Analytický briefing EPI situace COVID-19

22. dubna 2021

16:30 hod

MINISTERSTVO ZDRAVOTNICTVÍ
ČESKÉ REPUBLIKY

ÚZIS ČR

Aktuální situace v ČR k 21. 4. 2021 (23:59)

Potvrzené případy		
Kategorie	Počet případů za předchozí den	Denní průměr (průměr 7 dnů)
Celkem	+ 2 942	2 705
65 +	+ 411	391

Celkový souhrn	
Potvrzené případy – celkem	1 612 832
Potvrzené případy (65+)	254 249
Vyléčení	1 520 263
Počet úmrtí	28 787

7 denní incidence počet případů/100 tisíc obyvatel	
Celkem	65 +
177,1	128,3
Počet okresů 0–250 případů na 100 tisíc ob.	Počet okresů> 250 případů na 100 tisíc ob.
68	9

14 denní incidence počet případů/100 tisíc obyvatel	
Celkem	65 +
419,4	312,1
Počet okresů >500 na 100 tis. obyvatel	
27	

Testování	
PCR testy	Antigenní testy
+ 18 203 [6 623 342]	+ 138 418 [9 855 496]
Počet provedených testů za 7 dní	
PCR testy	114 505
Antigenní testy	929 622
Počet provedených testů za 7 dní/100 tis. ob.	
PCR testy	1 070

Hospitalizace	
JIP	CELKEM
923	3909

- Těžký průběh onemocnění a na JIP je hlášeno u 923 osob, 474x UPV, 22x ECMO.
- Podíl osob v těžkém stavu z celkového počtu hospitalizovaných je 22,1 %.
- Celkem 220 nově přijatých pacientů.
- Průměrný věk nově přijatých pacientů činí 65 let.
- Těžký stav je hlášen u 16 nově přijatých pacientů, stav střední je hlášen 112x.
- Nejvíce příjmů bylo v následujících krajích: HMP (43), JMK (27), MSK (25).

Přehled provedených očkování

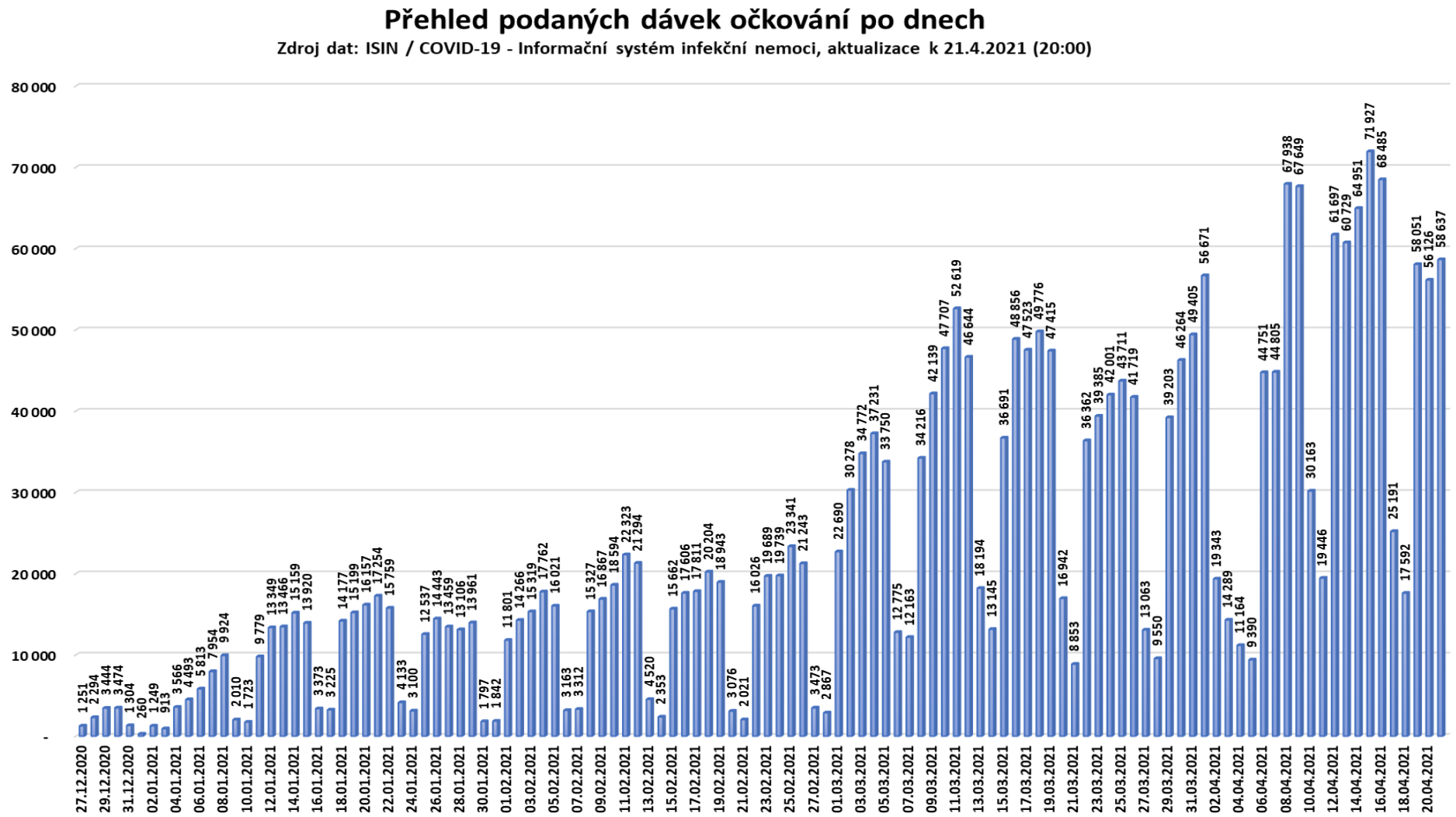

Přehled podaných dávek dle skupin očkovaných indikované prioritní skupiny

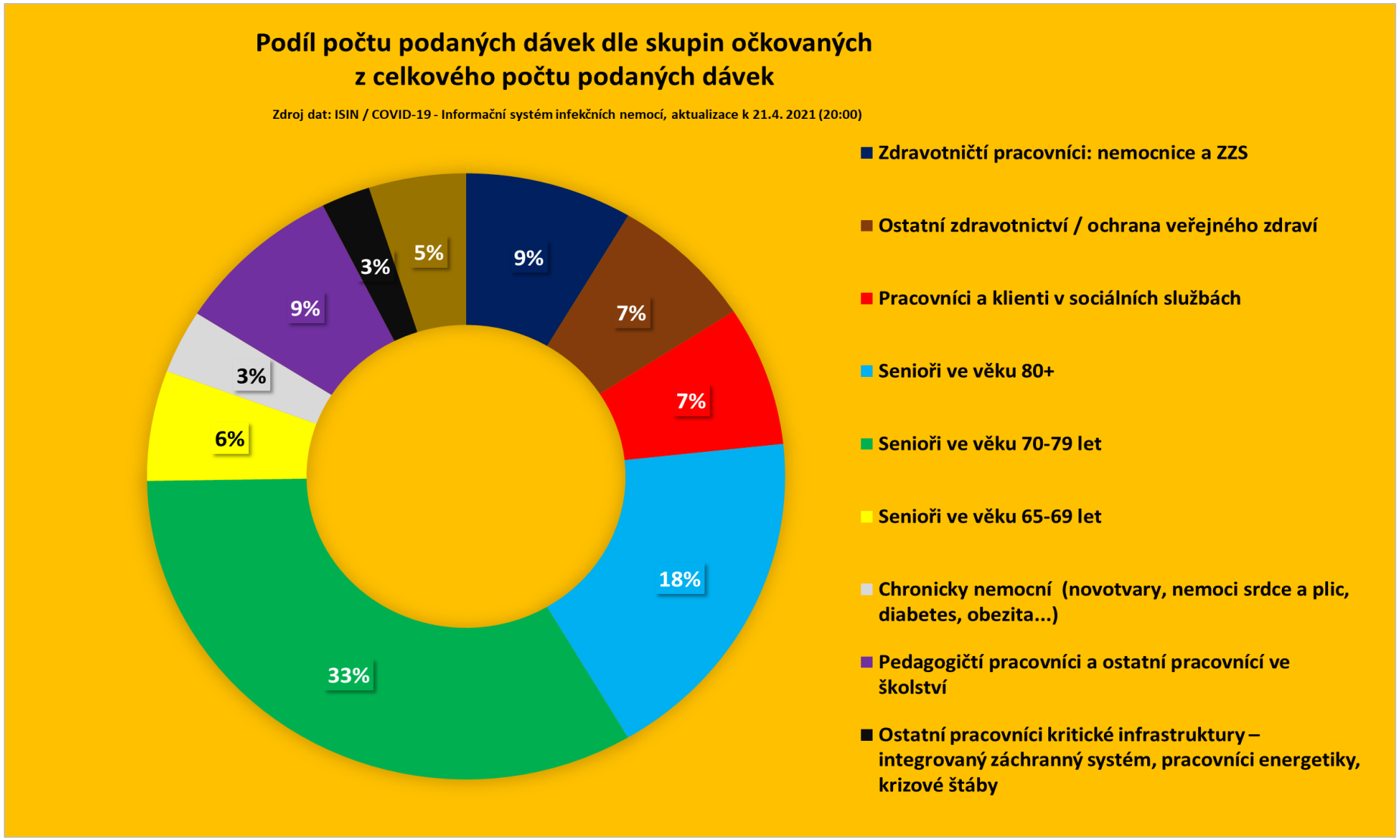

*Ostatní: velkou část tvoří osoby pracující na odběrových místech, pomáhající v péči o pacienty v nemocnicích a v sociálních službách (medici, studenti, dobrovolníci, ….)

Počet UNIKÁTNÍCH OSOB S UKONČENÝM OČKOVÁNÍM DVĚMA DÁVKAMI VAKCÍNY dle skupin očkovaných

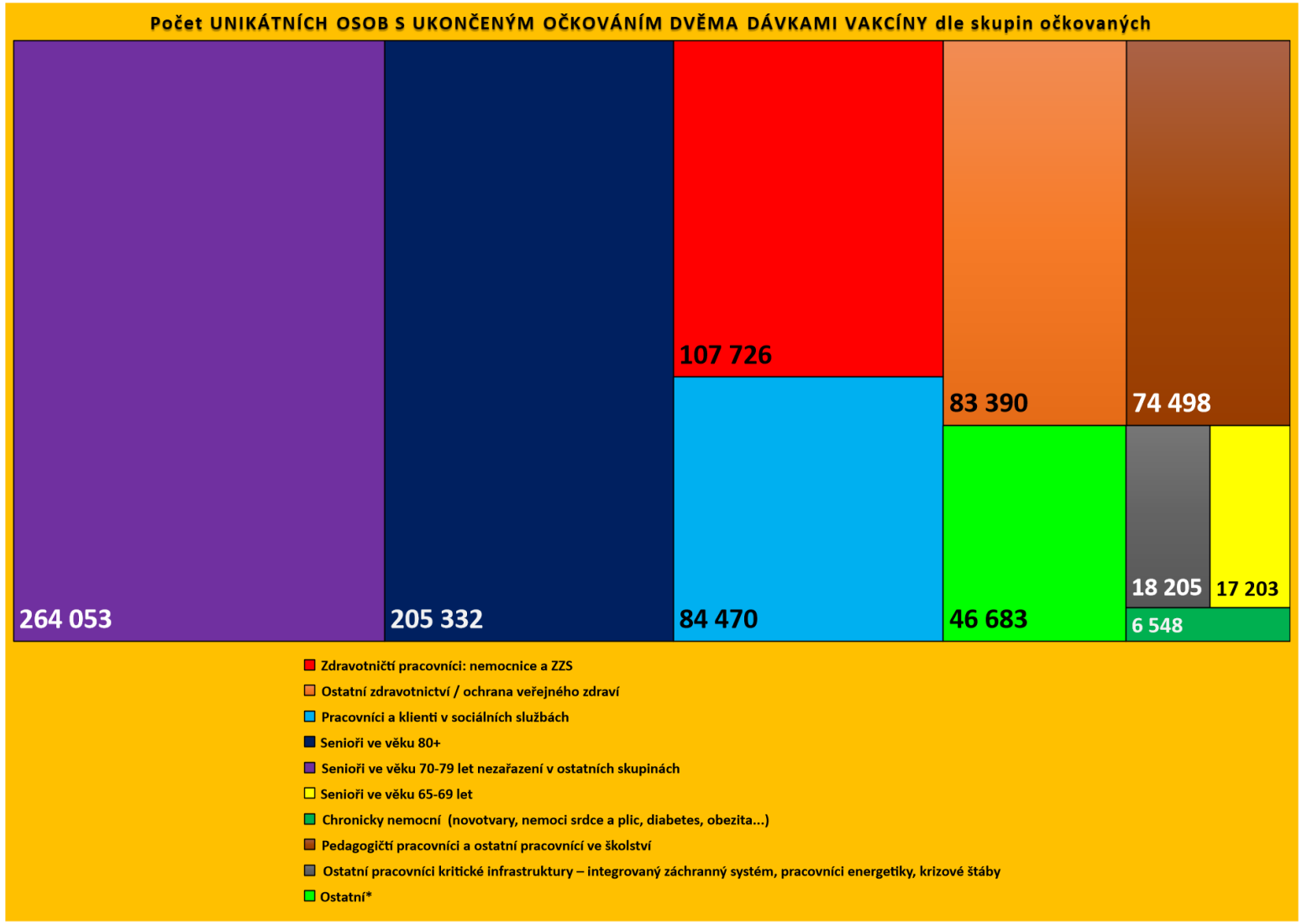

*Ostatní: velkou část tvoří osoby pracující na odběrových místech, pomáhající v péči o pacienty v nemocnicích a v sociálních službách (medici, studenti, dobrovolníci, ….)

Přehled PODANÝCH DÁVEK OČKOVÁNÍ - dle věku očkovaných osob*

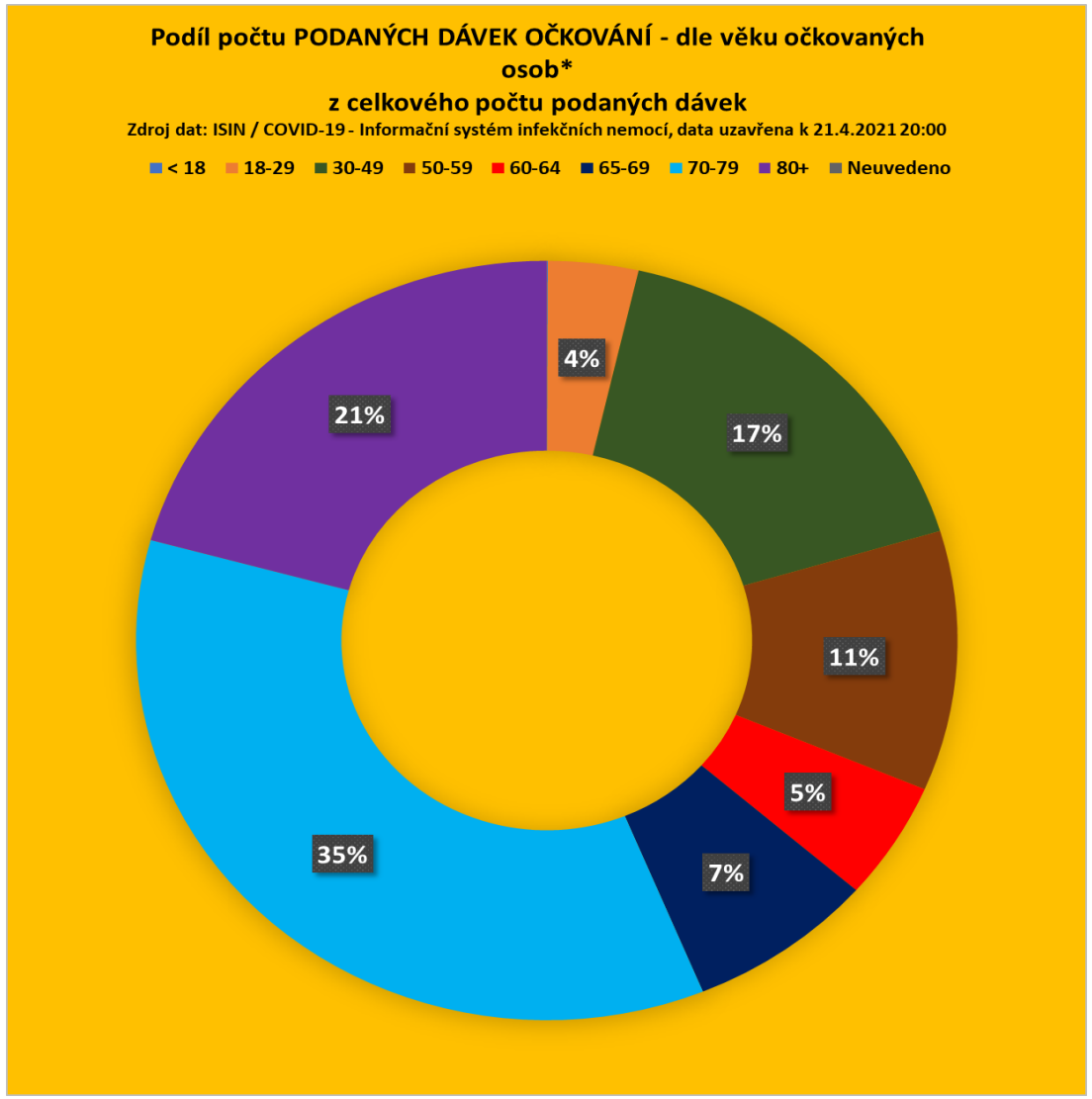

*Věkové kategorie < 30 let: převážně osoby pracující na odběrových místech, pomáhající v péči o pacienty v nemocnicích a v sociálních službách (medici, studenti, dobrovolníci, ….)

Počet UNIKÁTNÍCH OSOB S UKONČENÝM OČKOVÁNÍM DVĚMA DÁVKAMI VAKCÍNY - dle věku očkovaných osob

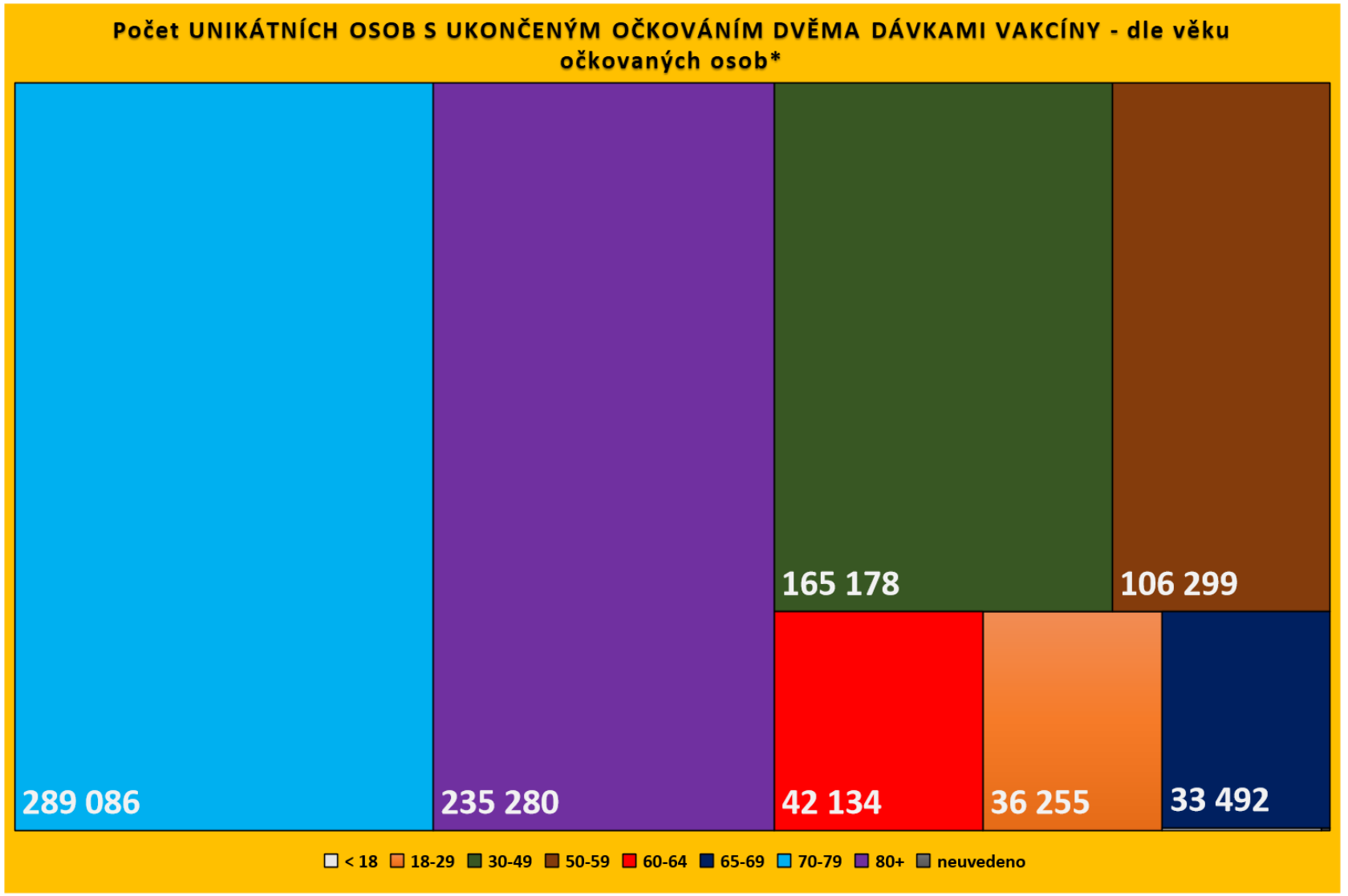

*Věkové kategorie < 30 let: převážně osoby pracující na odběrových místech, pomáhající v péči o pacienty v nemocnicích a v sociálních službách (medici, studenti, dobrovolníci, ….)

Vývoj denních počtů případů a 7denního klouzavého průměru

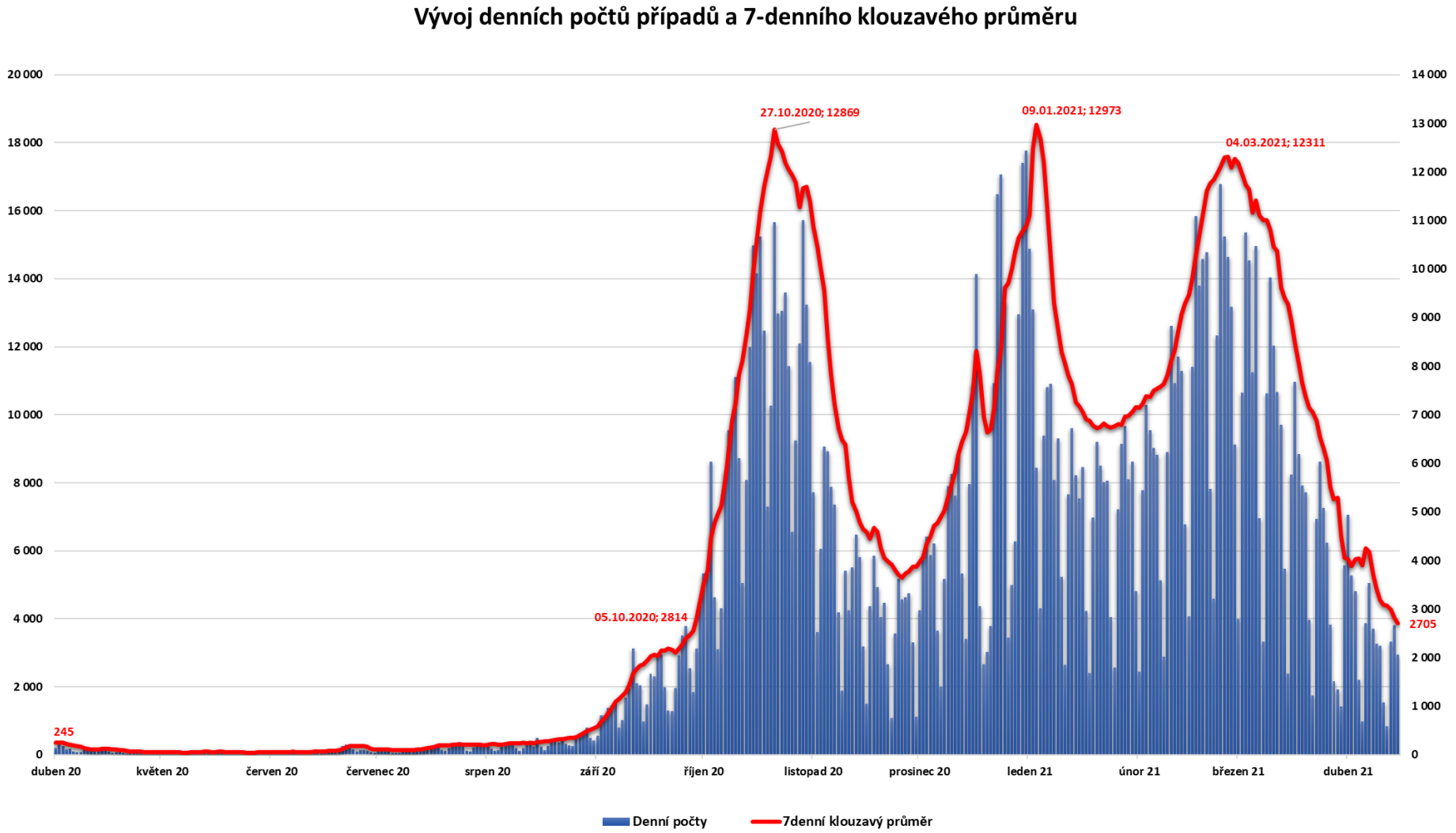

Průměrný počet případů

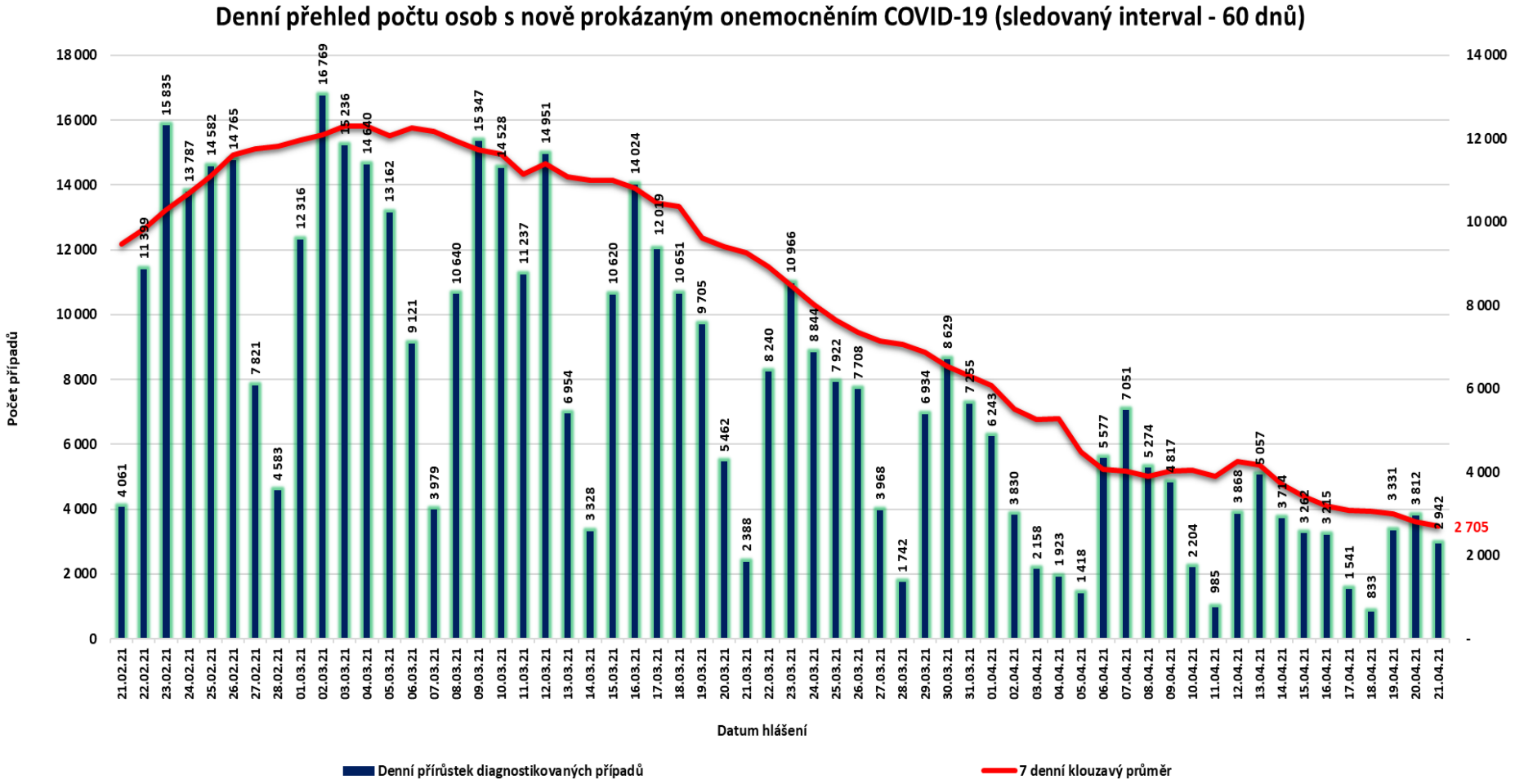

Pozn.:

Aktuální 7denní klouzavý průměr má hodnotu

2 705

Vývoj 7denní incidence za posledních 30 dnů (počet případů hlášených za 7 dní přepočtených na 100 tisíc obyvatel)

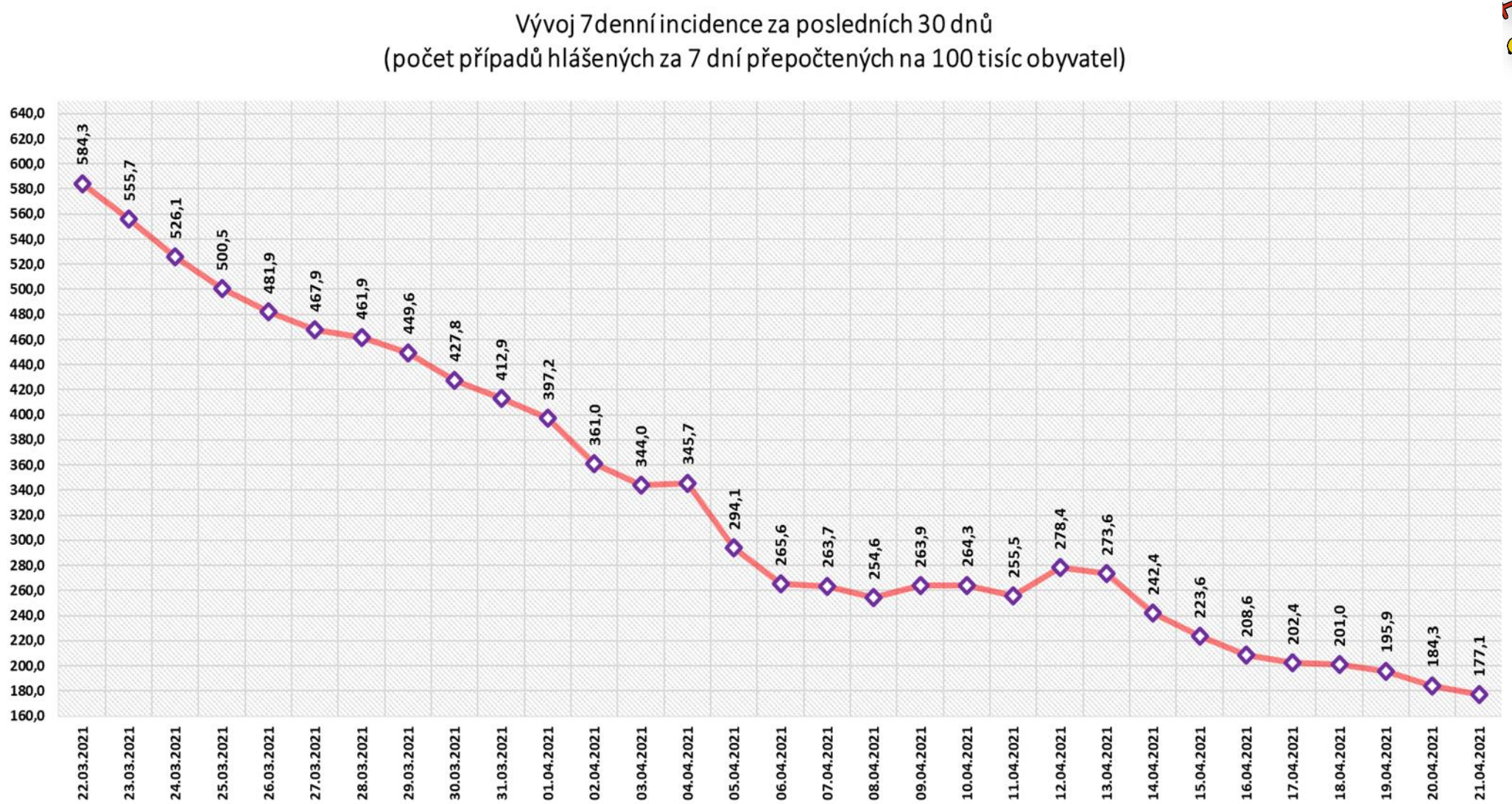

Vývoj 7denní incidence (počet případů za 7 dní v přepočtu na 100 tisíc obyvatel) - kraje

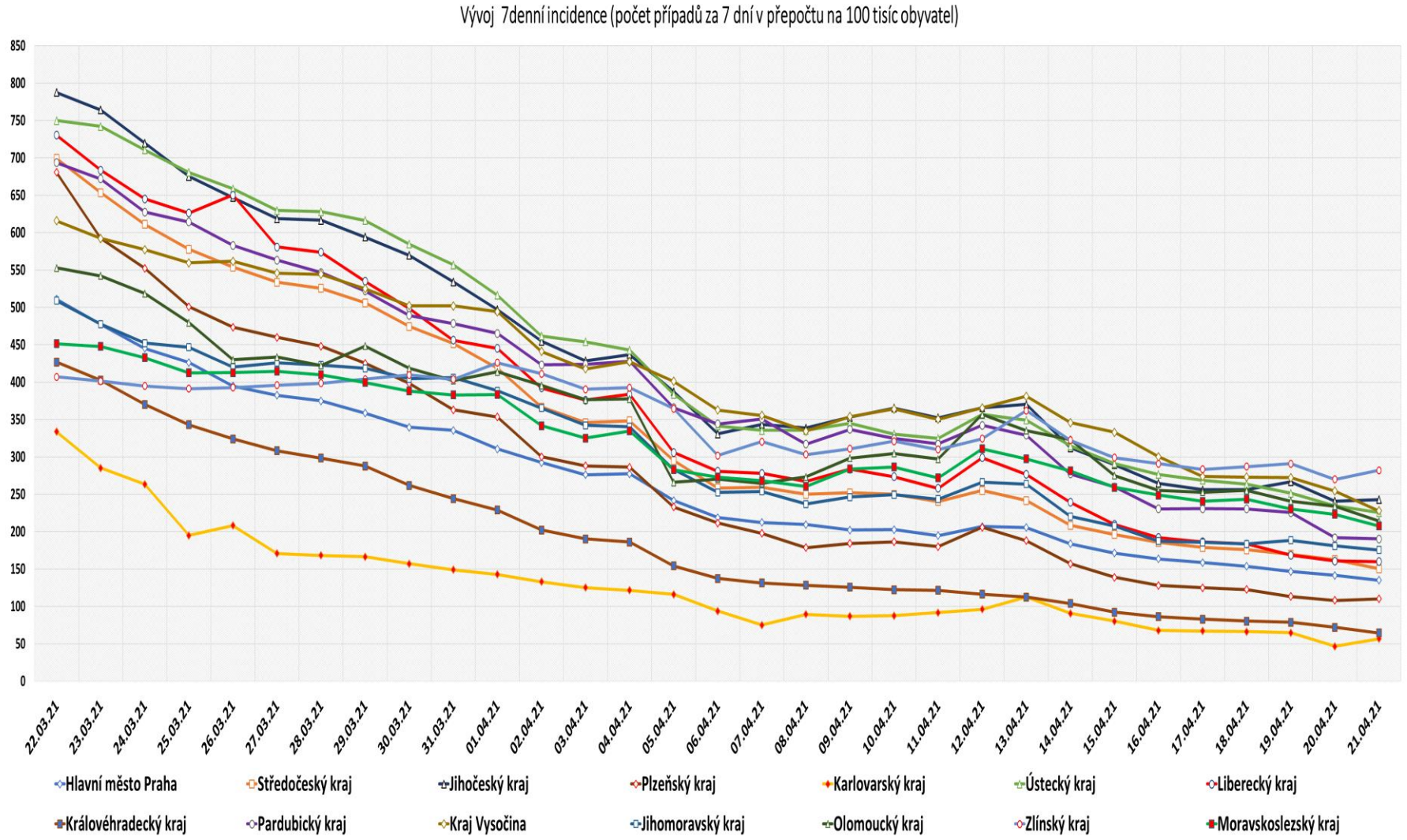

Srovnání počtů případů v jednotlivých dnech týdne za poslední 3 týdny

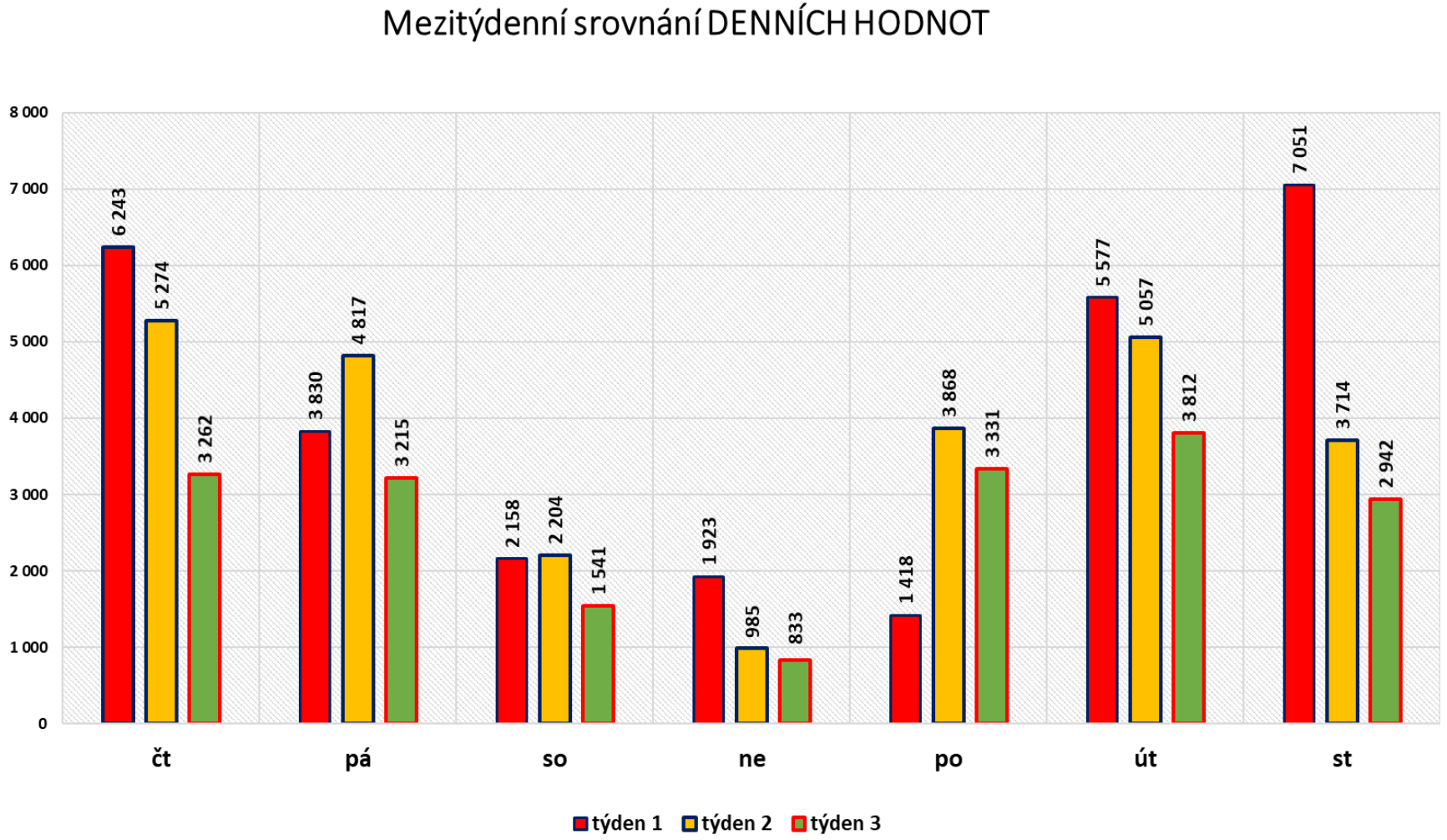

VÝVOJ 7DENNÍHO KLOUZAVÉHO PRŮMĚRU

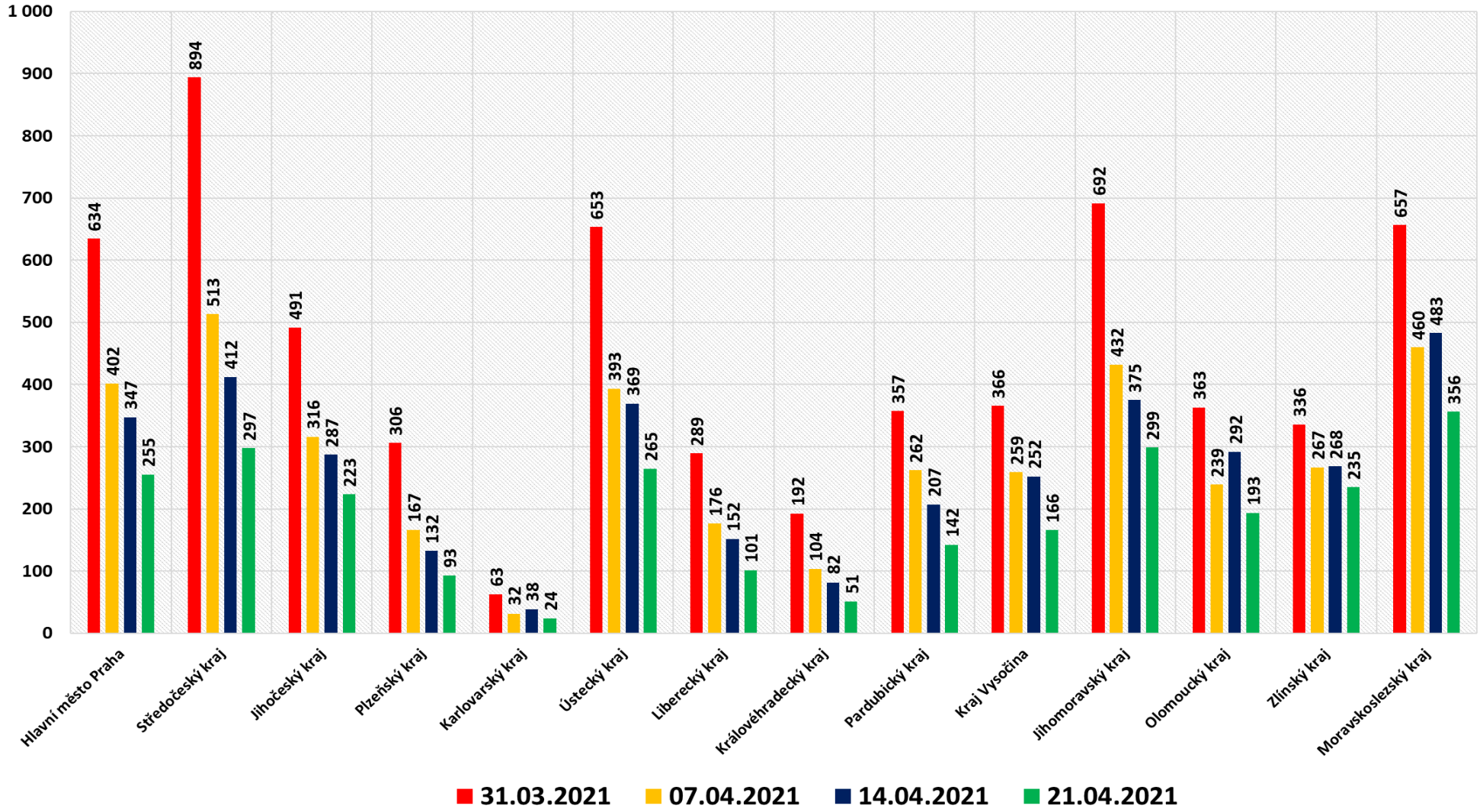

Přehled situace v jednotlivých krajích - celkem (incidence za 7 dní na 100 tisíc obyvatel)

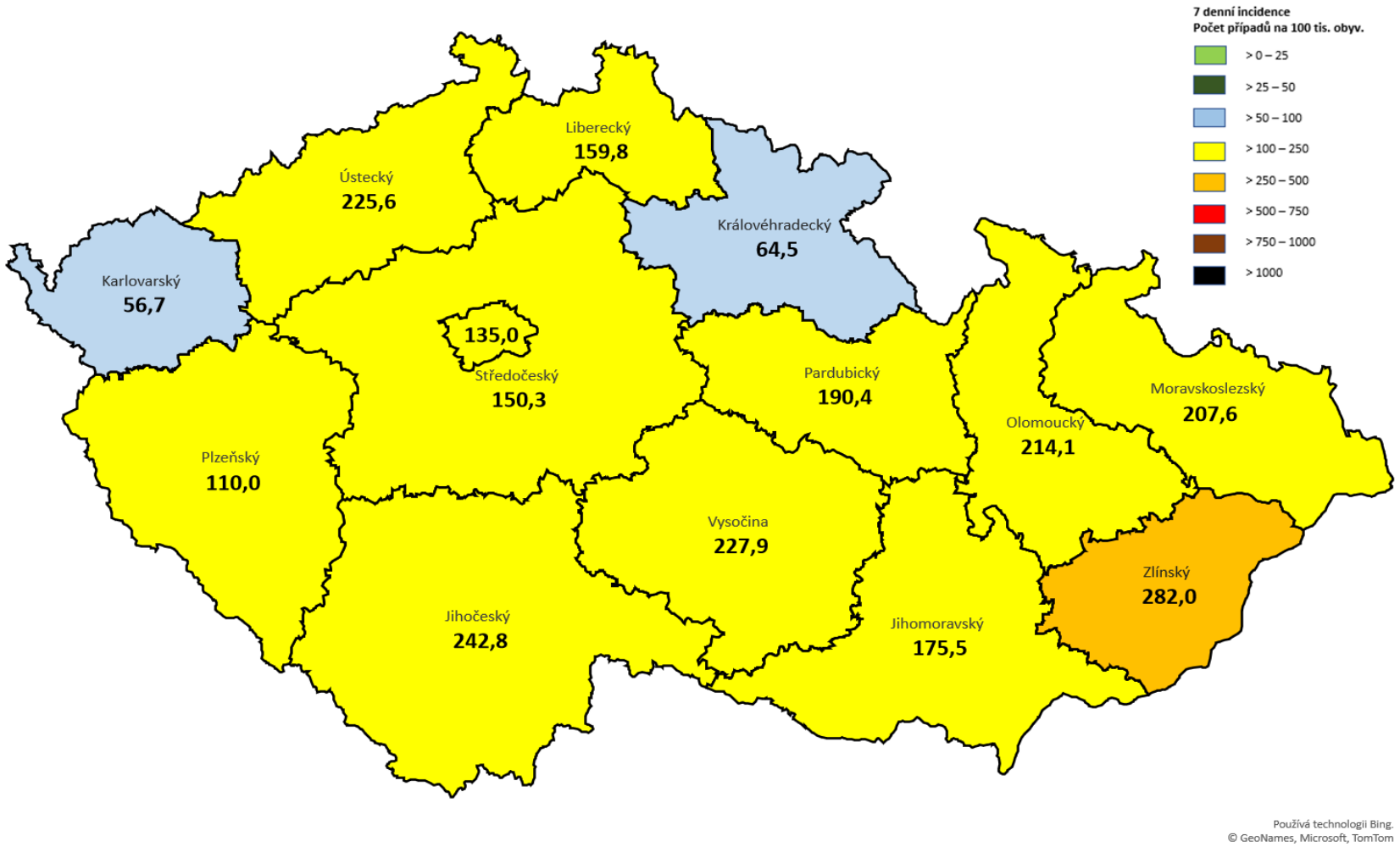

Týdenní změny (nárůst/pokles)

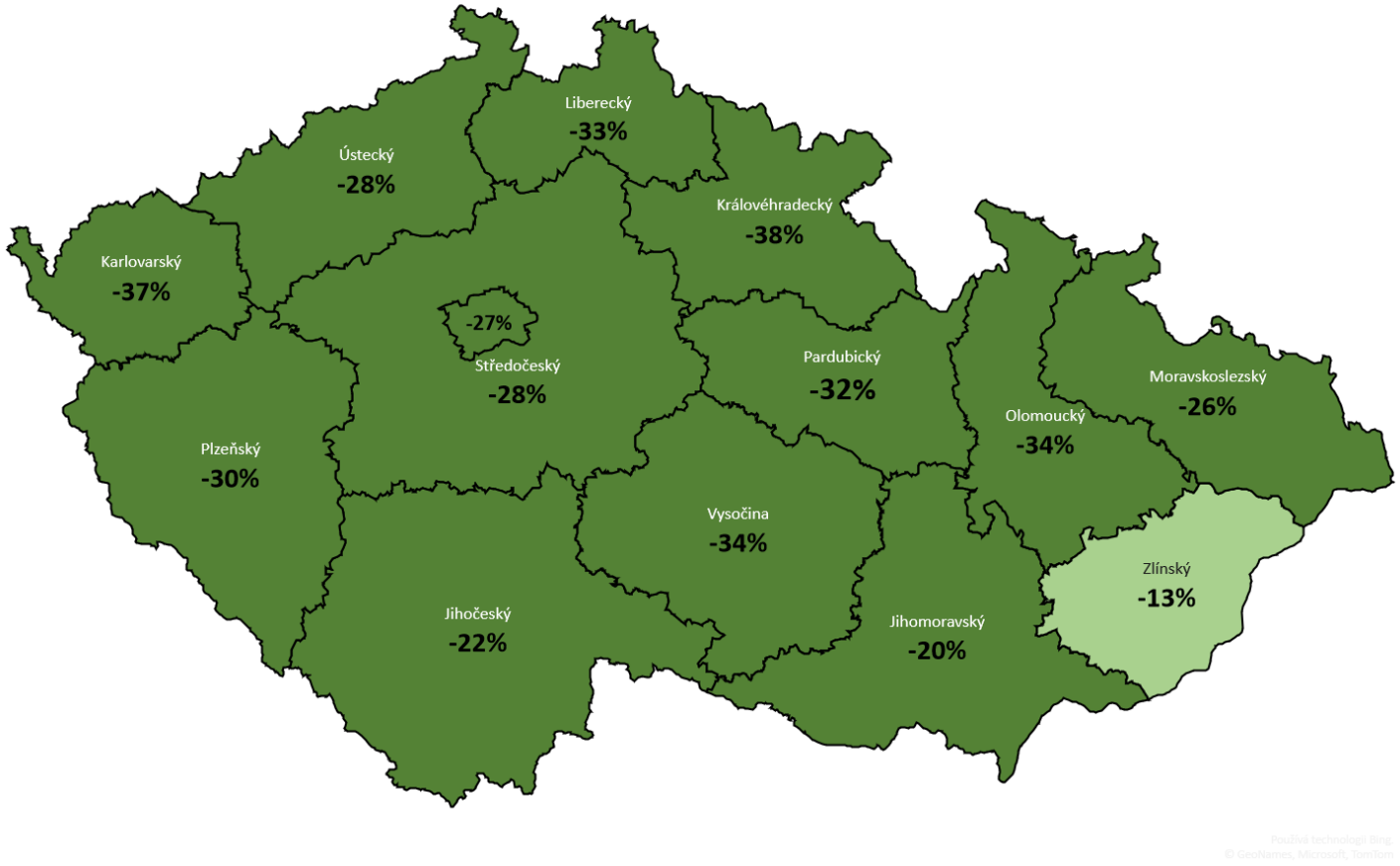

Týdenní změny (nárůst/pokles) v procentech

Pokles
- 5 až 10 %
- 10 – 19,99 %
- 20 – 49,99%
- > 50%

Stagnace
- - 4,99 % až + 4,99

Nárůst
- 5 až 9,99 %
- 10 – 19,99 %
- 20 – 29,99%
- 30 – 49,99%
- 50 - 74,99
- > 75 %

Název kraje	Počet případů za 7 dní	Počet případů za 14 dní
Hlavní město Praha	1 788	4 223
Středočeský kraj	2 082	4 968
Jihočeský kraj	1 564	3 574
Plzeňský kraj	649	1 576
Karlovarský kraj	167	434
Ústecký kraj	1 852	4 436
Liberecký kraj	709	1 771
Královéhradecký kraj	356	929
Pardubický kraj	995	2 449
Kraj Vysočina	1 162	2 925
Jihomoravský kraj	2 092	4 717
Olomoucký kraj	1 353	3 396
Zlínský kraj	1 643	3 521
Moravskoslezský kraj	2 492	5 869
Celkem	18 936	44 865

% nárůst/pokles srovnání počtu případů za prvních 7 dní s případy hlášenými za posledních 7 dní ve 14denním hodnocení tj. (1 až 7 den vs. 8 až 14 den)

Přehled situace v jednotlivých okresech (incidence za 7 dní)

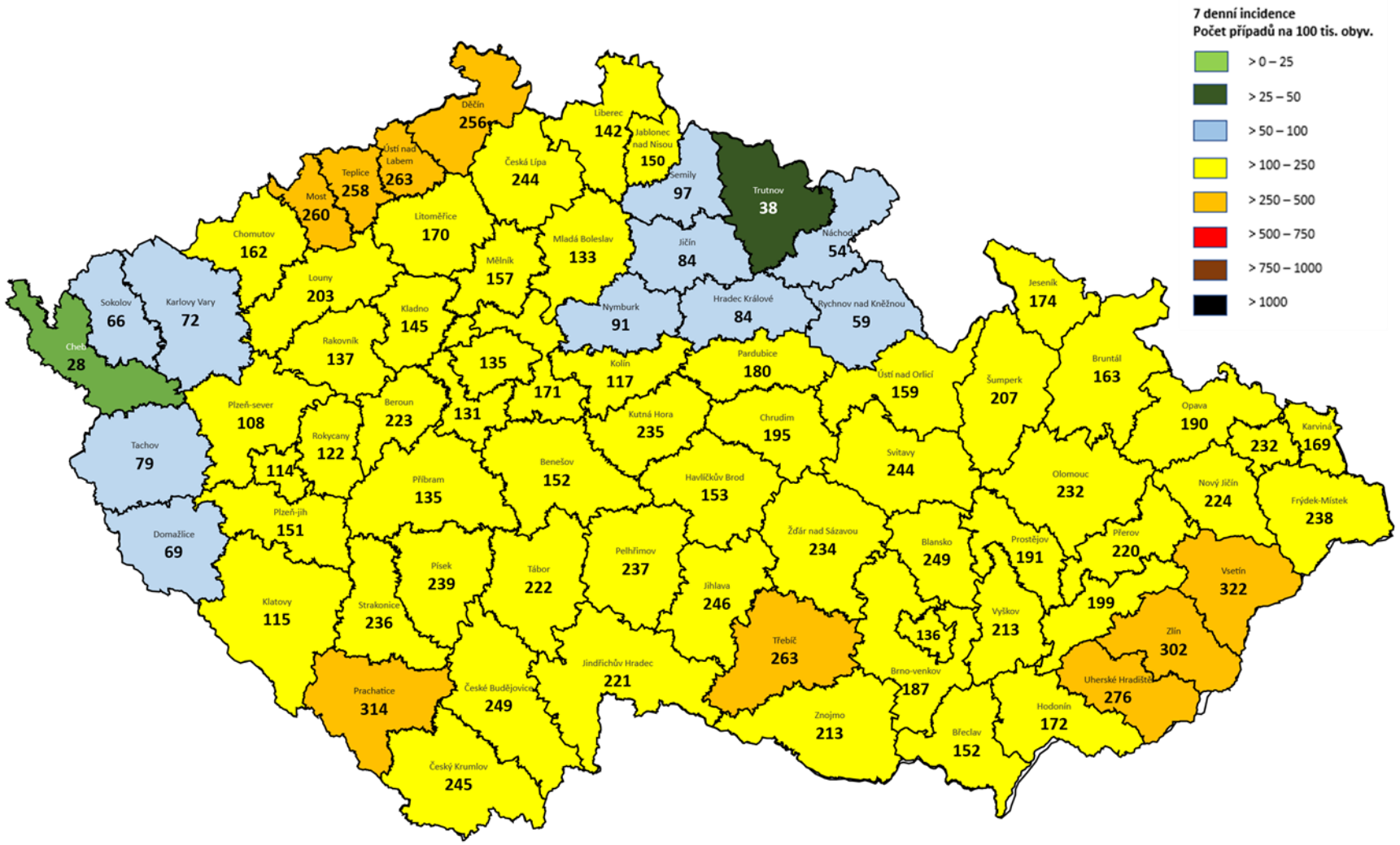

Zdroj dat: ISIN, ÚZIS ČR

MINISTERSTVO ZDRAVOTNICTVÍ
ČESKÉ REPUBLIKY

Rozložení počtu případů hlášených za 7 dní

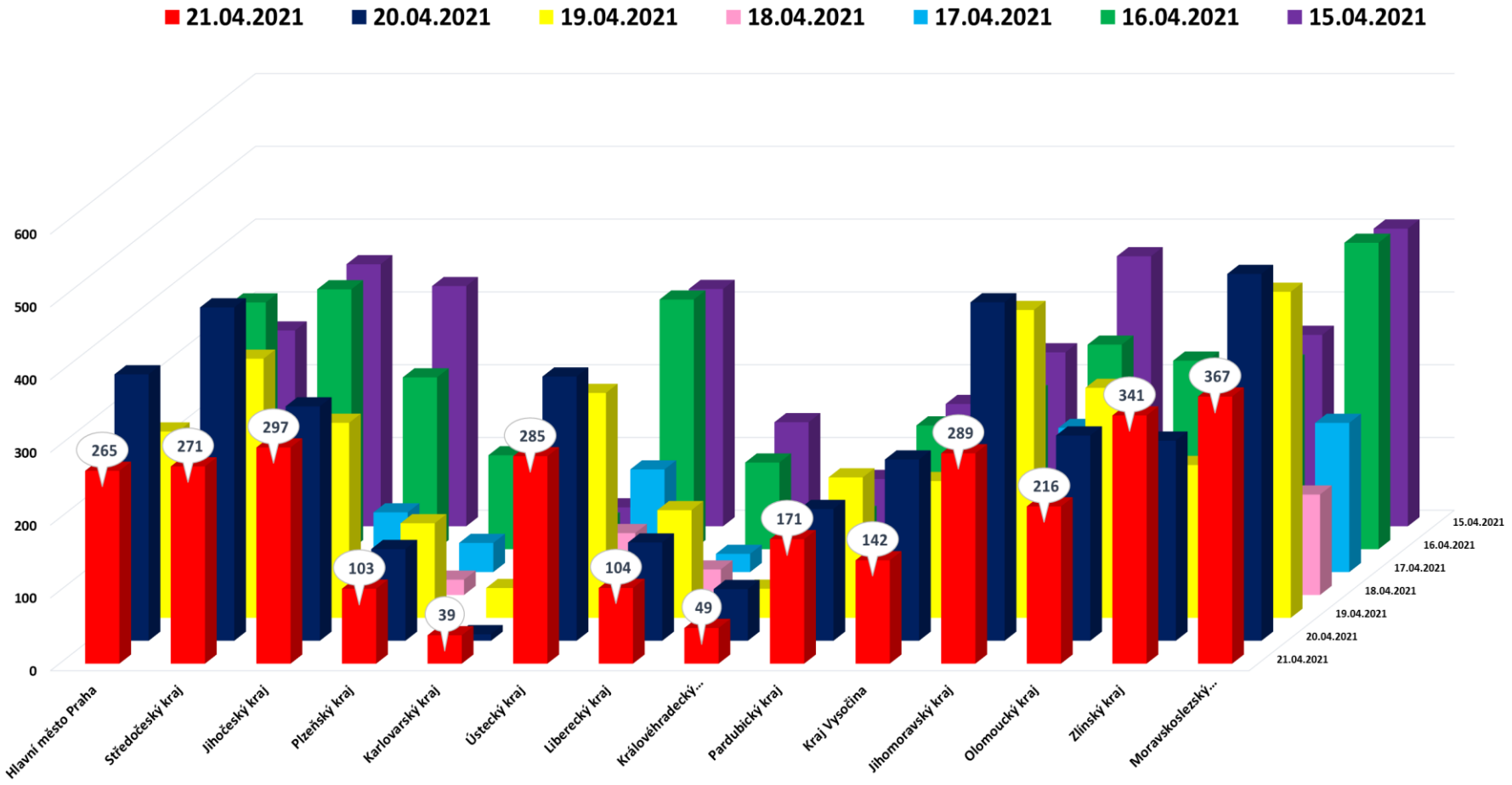

Počet provedených testů v posledních 7 dnech

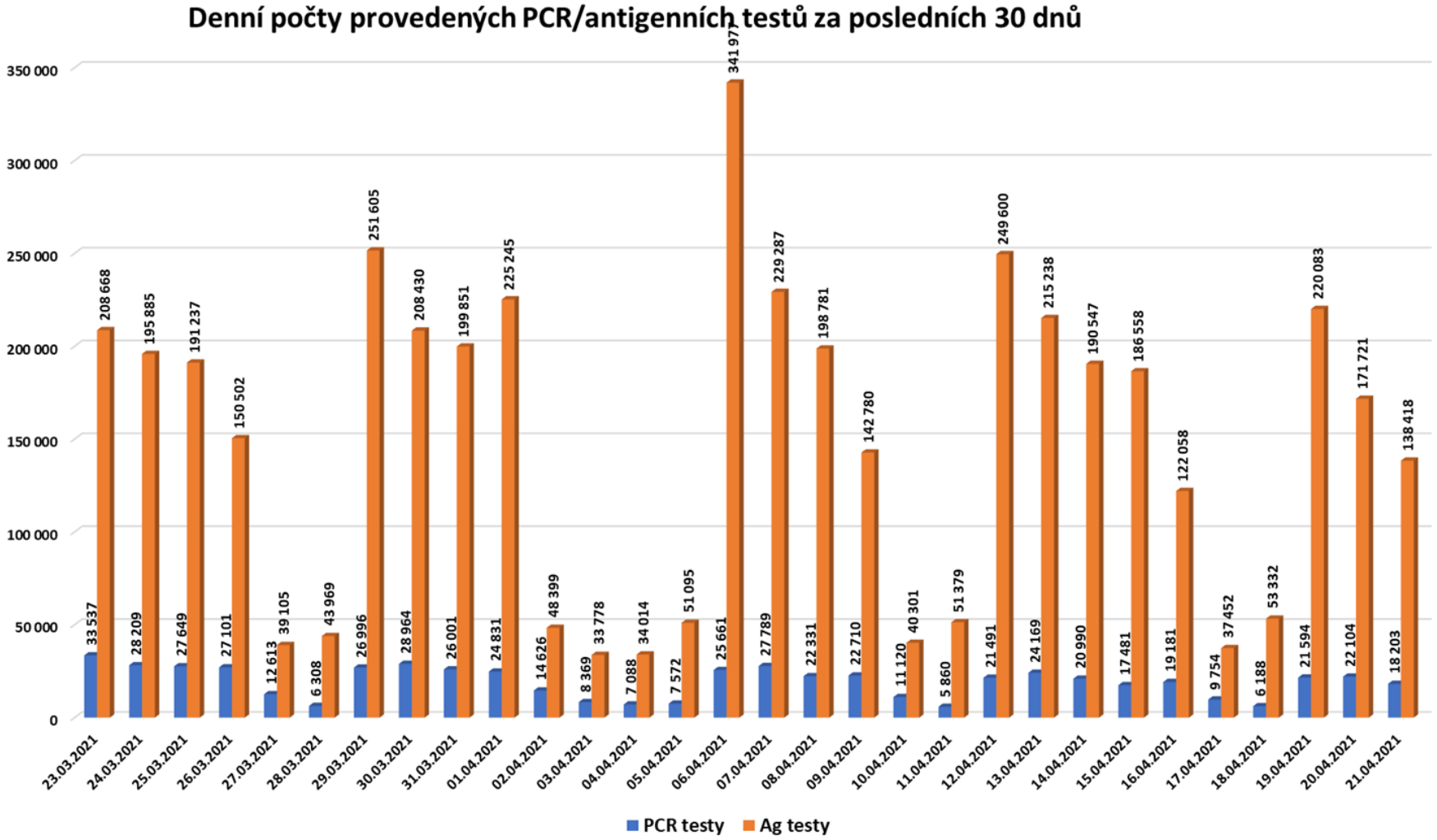

Zdroj dat: ISIN, ÚZIS ČR

Počet testů PCR a pozitivních případů za posledních 30 dní

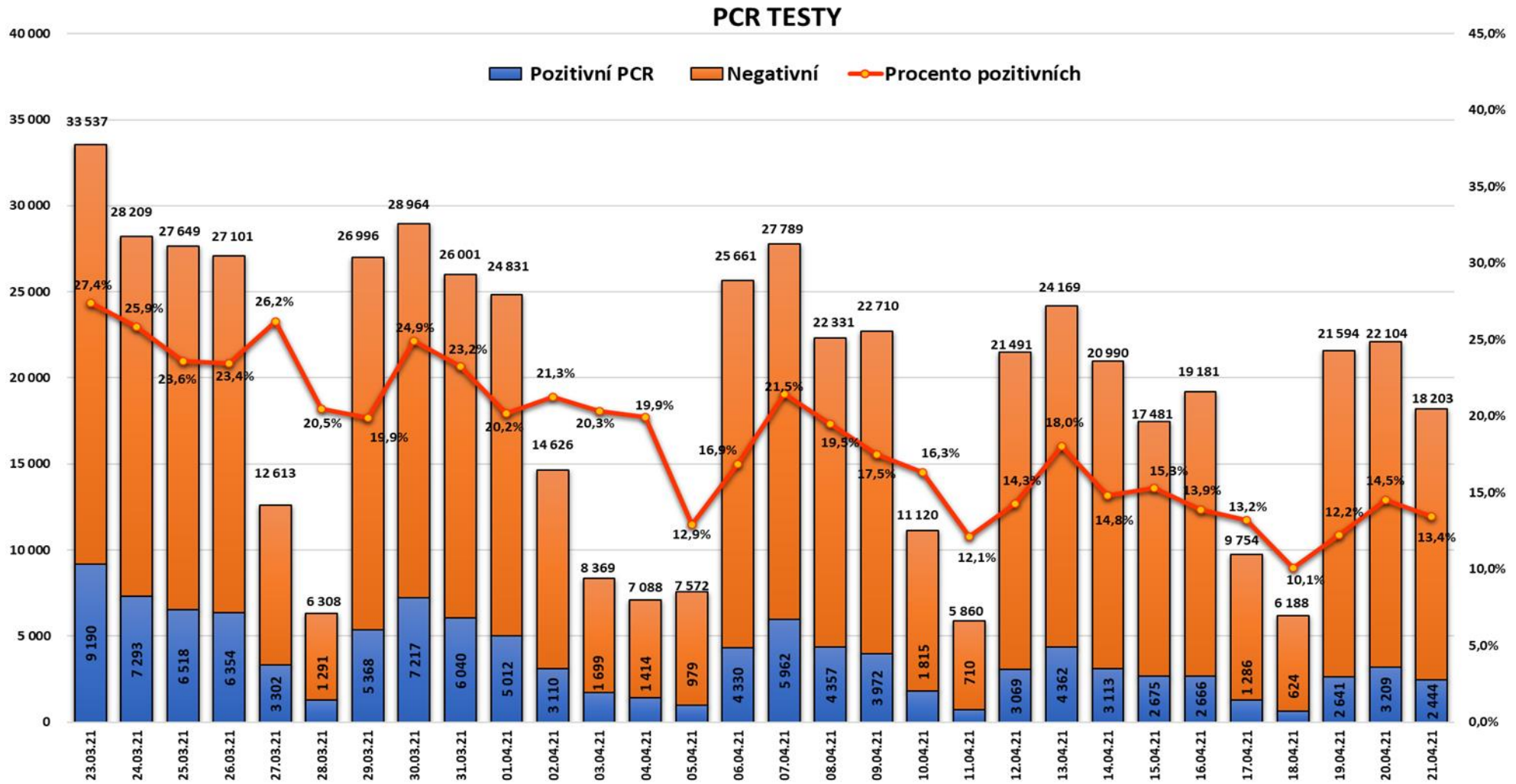

Zdroj dat: ISIN, ÚZIS ČR

MINISTERSTVO ZDRAVOTNICTVÍ
ČESKÉ REPUBLIKY

Počet Ag testů a pozitivních případů za posledních 30 dní

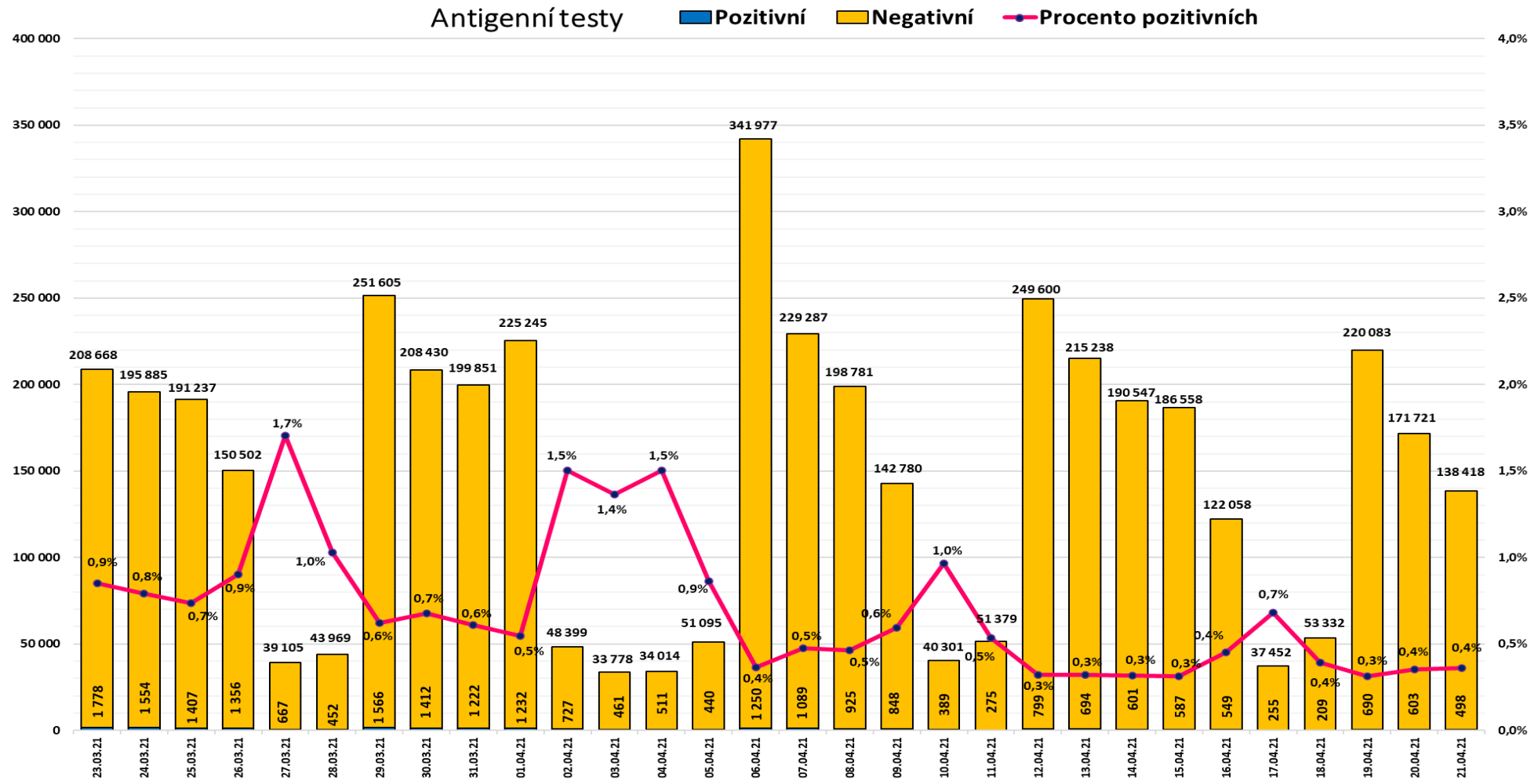

Počet případů ve věkové kategorii 65+ v krajích (za 7 dní)

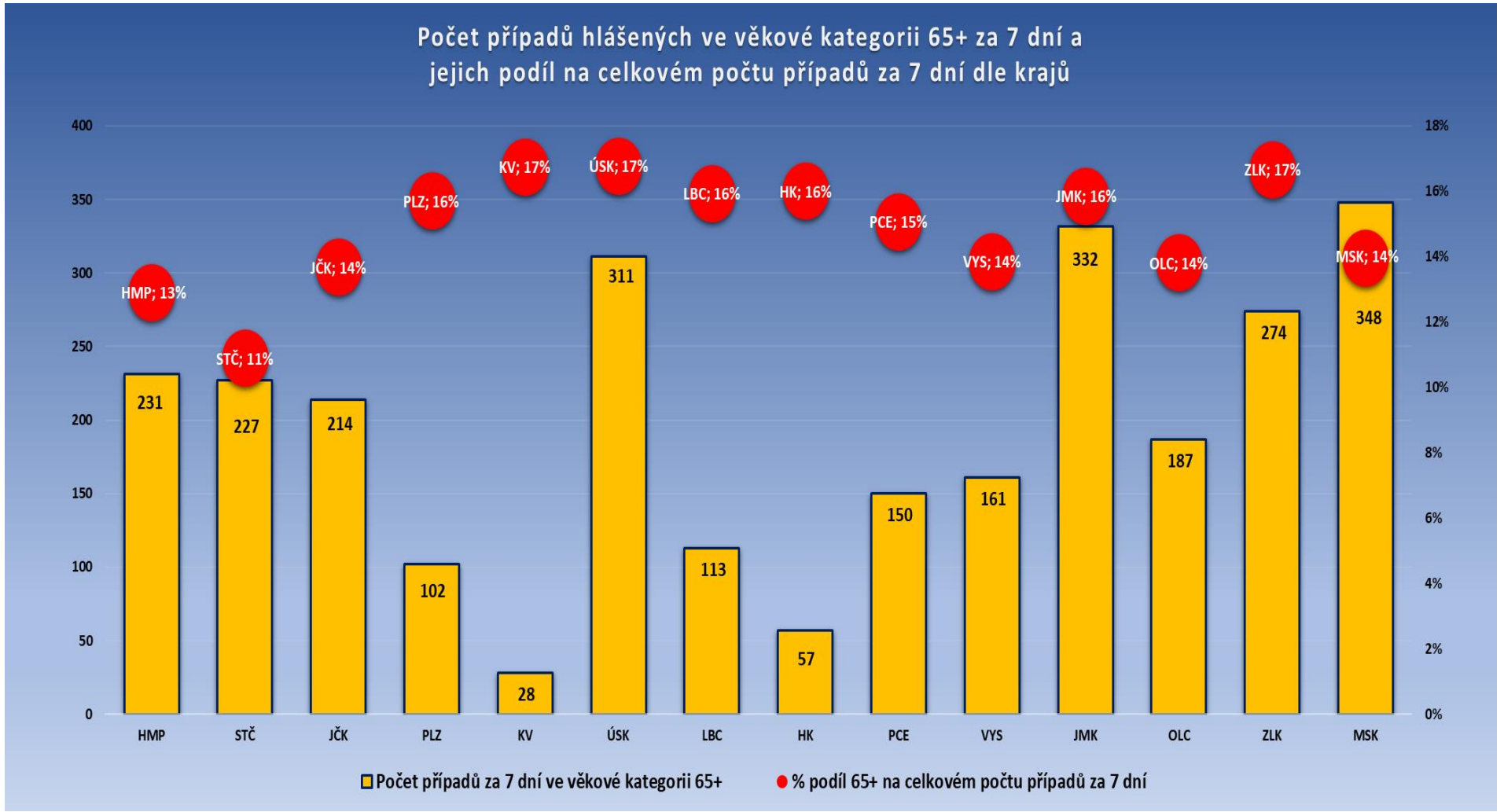

Zdroj dat: ISIN, ÚZIS ČR

7denní klouzavý průměr ve věkové kategorii 65+

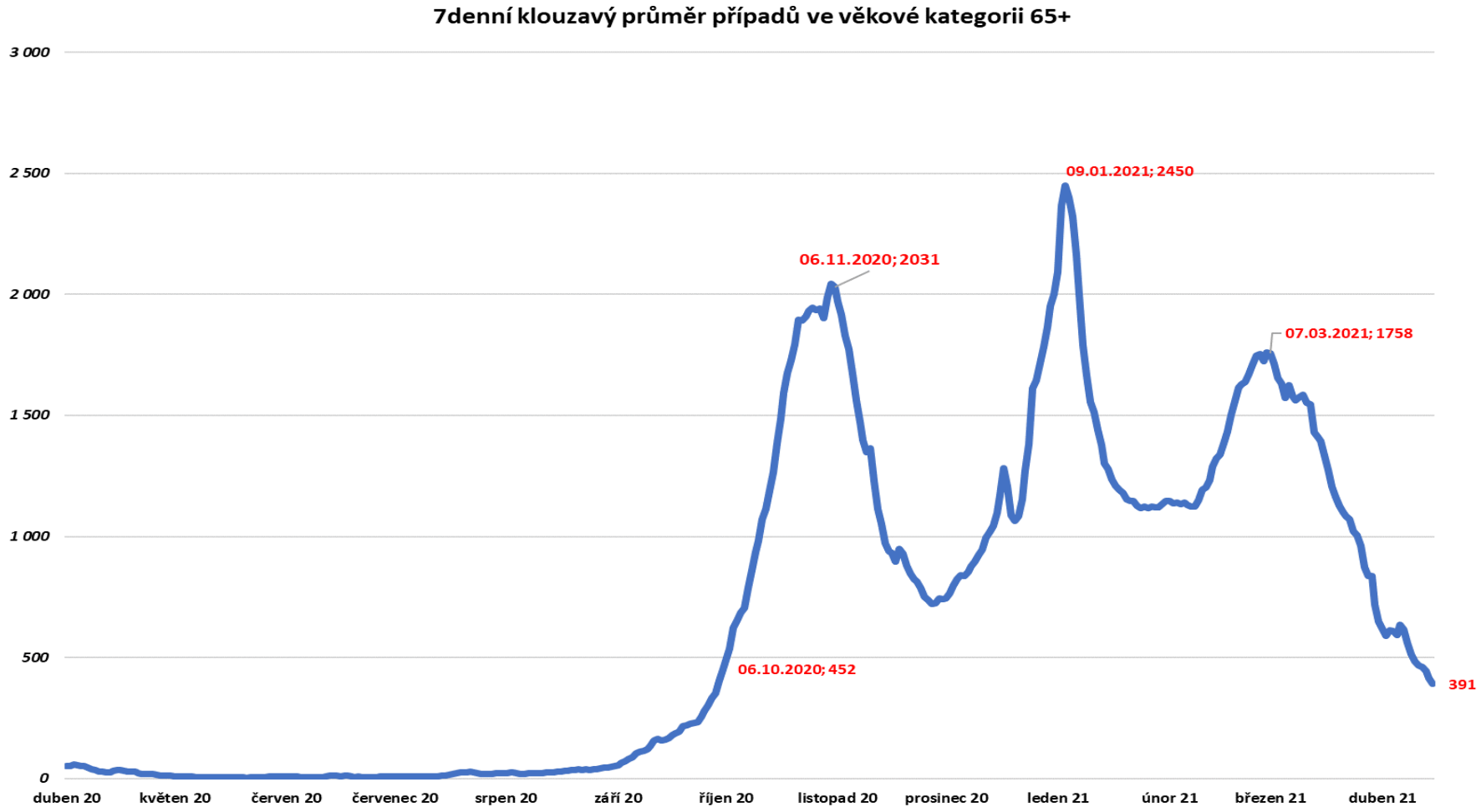

Počet případů ve věkové kategorii 0 až 5 let v krajích (za 7 dní)

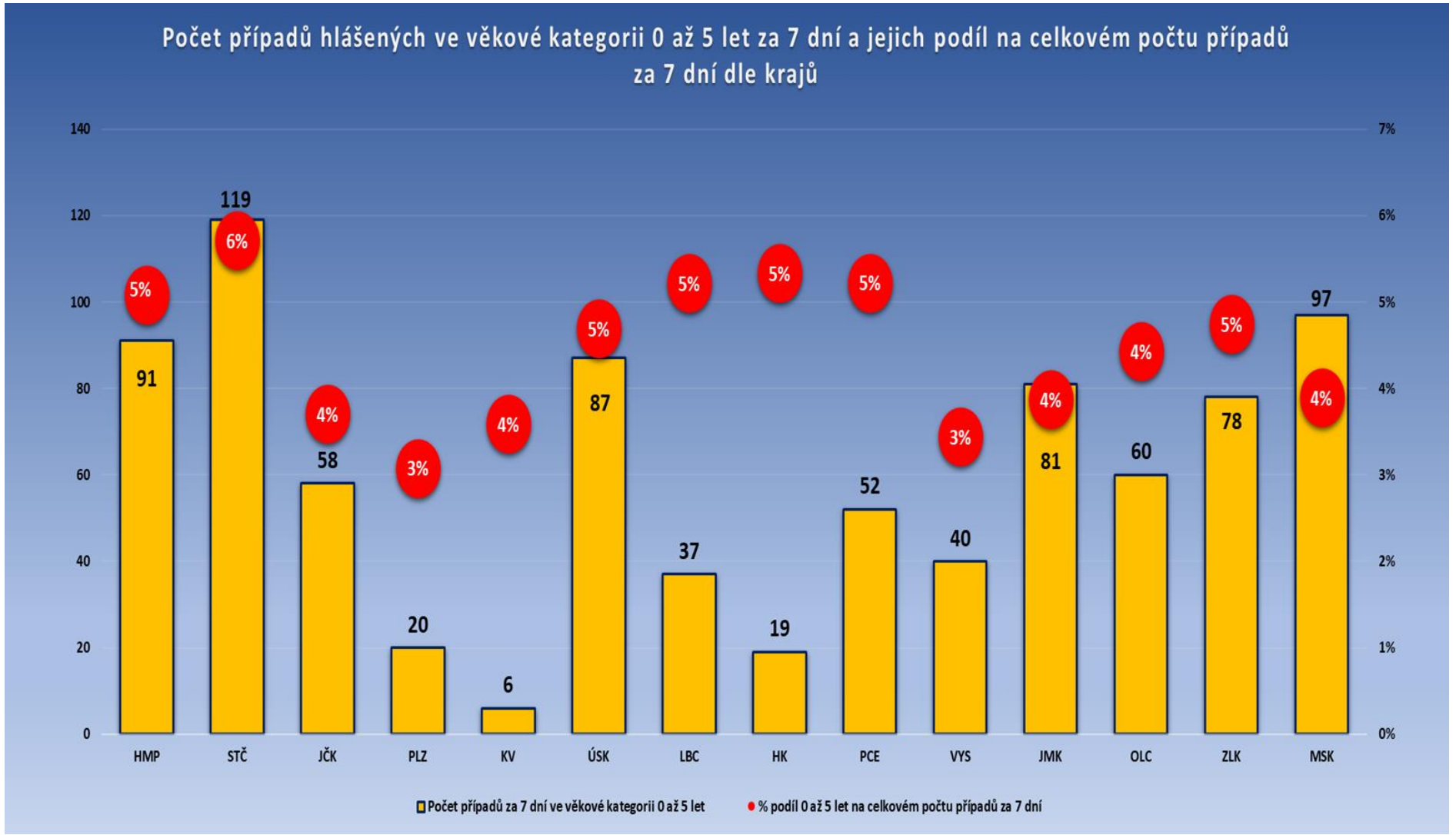

Počet případů ve věkové kategorii 6 až 15 let v krajích (za 7 dní)

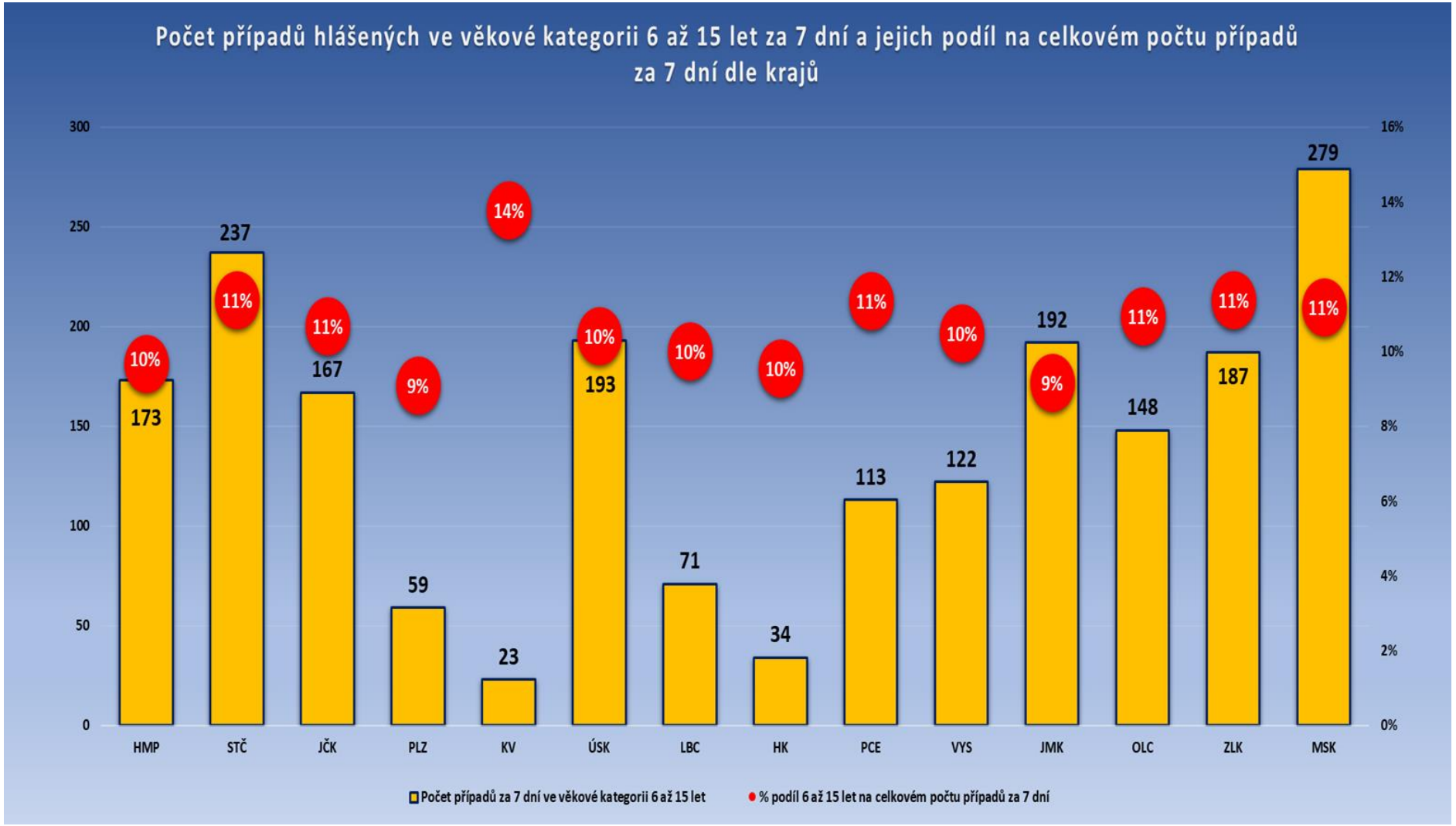

Vývoj počtu celkově hospitalizovaných/JIP v čase

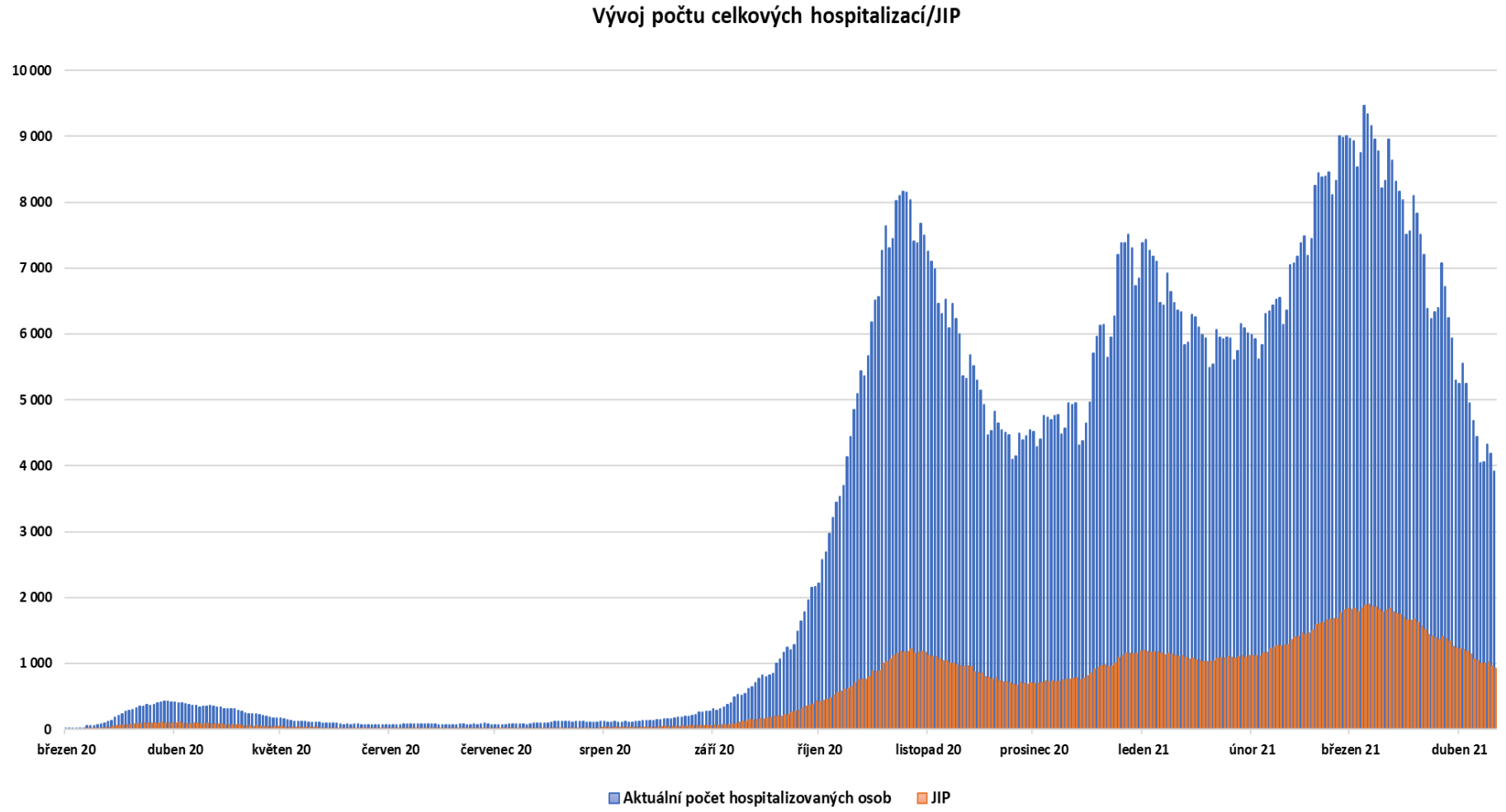

Zdroj dat: ISIN, ÚZIS ČR

Situace v hl. městě Praha k 21. dubnu 2021

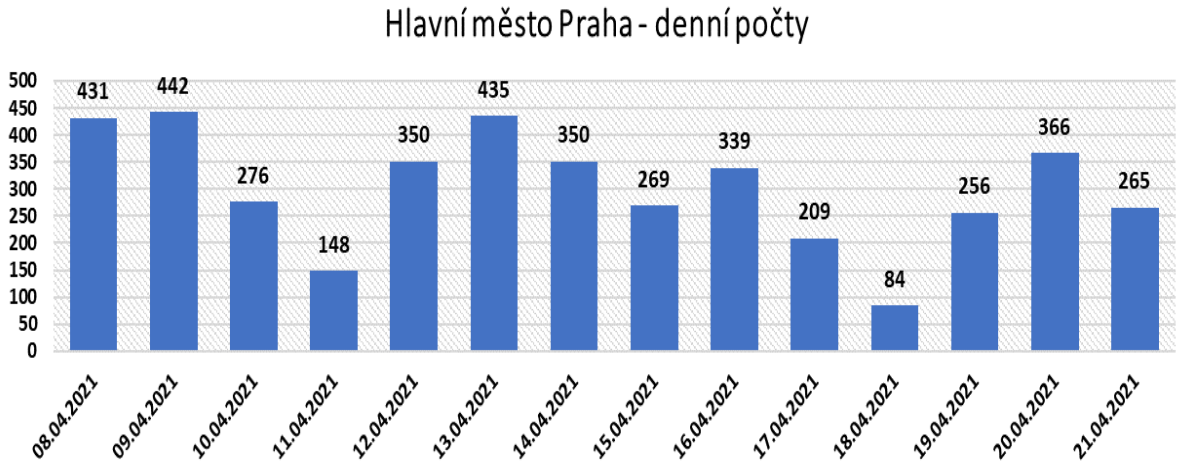

Potvrzené případy (nové/kumulativní)	Průměrný denní počet (vypočteno z hodnot posledních 7 dnů)
+ 265 [180 216]	255
Počet případů za 7 dní	Případy na 100 tis. obyv./7 dní
1 788	135,0
Počet případů v kategorii 65+ (nové)	Průměr případů za 7 dní v kategorii 65+
+ 27	33
Vyléčení	
171 588	
Celkový počet úmrtí	Aktuální počet hospitalizovaných/JIP
2 638	507/126
Počet PCR testů za předchozí den	3 507

Zdroj dat: ISIN, ÚZIS ČR

Počet provedených PCR a AG testů a podíl pozitivity testů

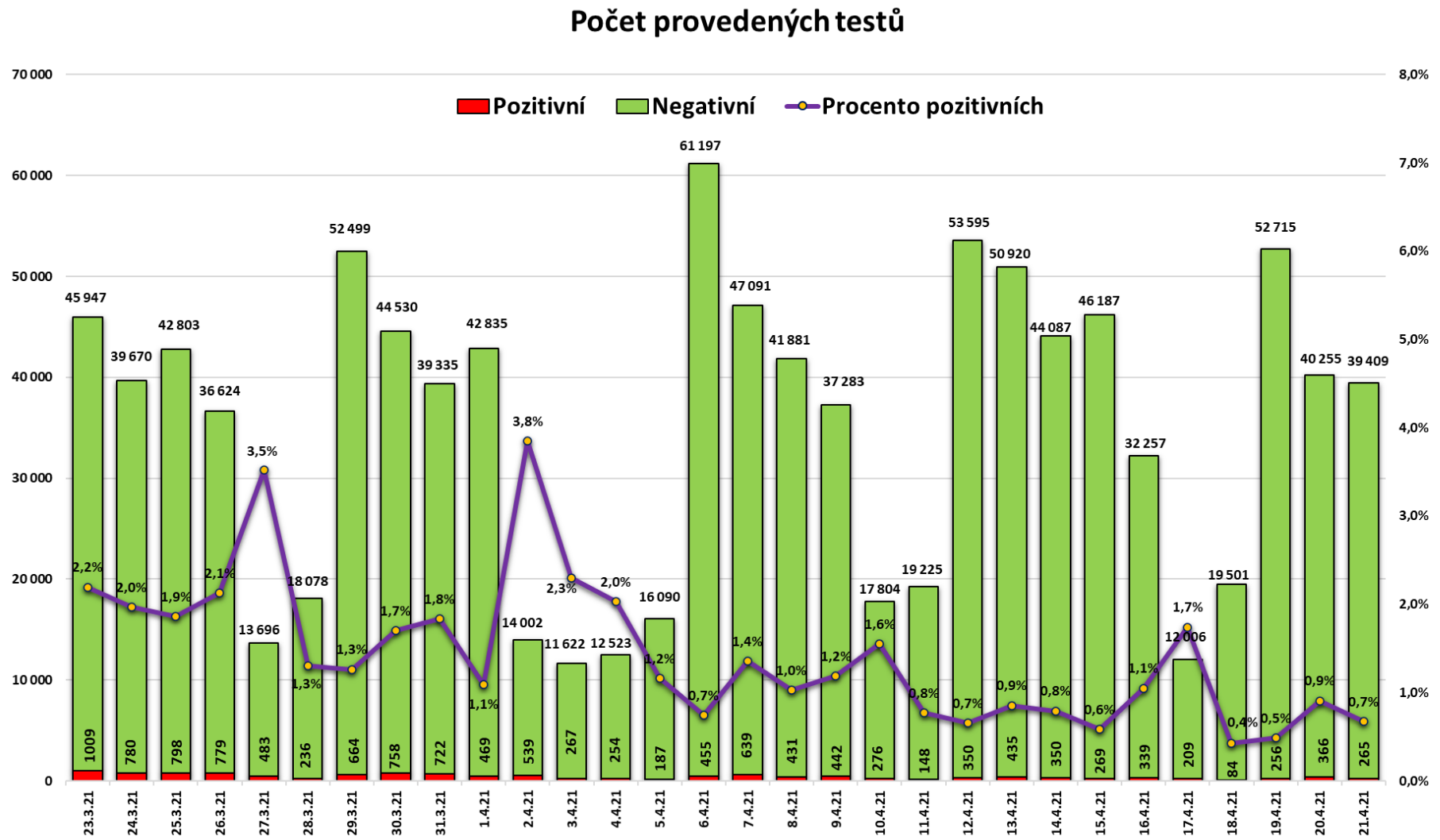

Situace ve Středočeském kraji k 21. dubnu 2021

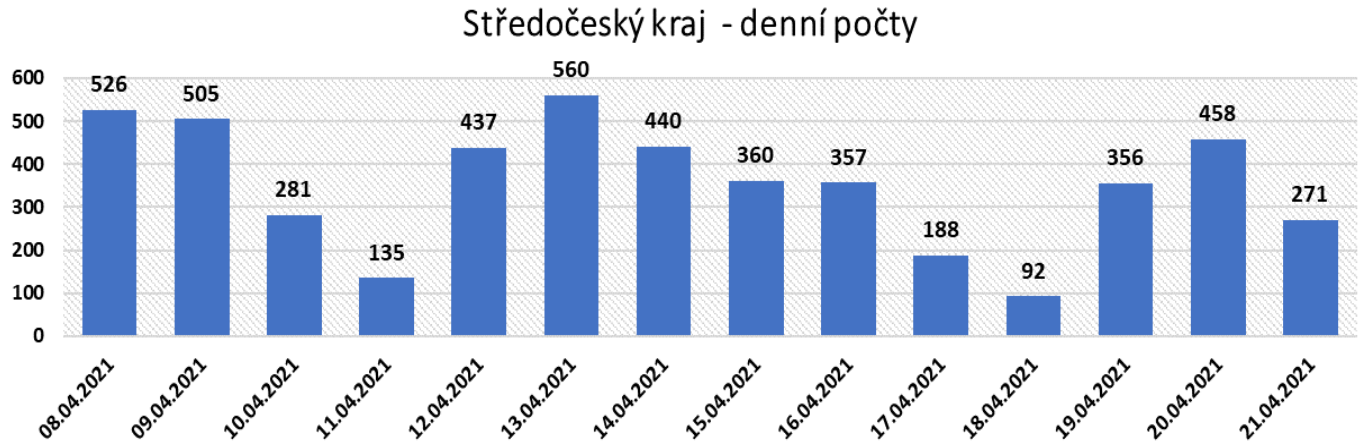

	15.04.2021	16.04.2021	17.04.2021	18.04.2021	19.04.2021	20.04.2021	21.04.2021
ČR	**3 262**	**3 215**	**1 541**	**833**	**3 331**	**3 812**	**2 942**
Středočeský kraj	**360**	**357**	**188**	**92**	**356**	**458**	**272**
Benešov	**28**	32	22	13	12	32	12
Beroun	**43**	31	18	2	35	59	24
Kladno	**29**	69	22	13	47	35	27
Kolín	**19**	16	6	5	31	20	23
Kutná Hora	**23**	22	31	3	40	40	19
Mělník	**35**	30	22	4	24	42	15
Mladá Boleslav	**44**	19	14	5	28	40	23
Nymburk	**14**	17	5	3	26	12	15
Praha-východ	**54**	45	24	22	56	68	47
Praha-západ	**26**	45	13	10	31	41	30
Příbram	**26**	22	7	9	9	54	28
Rakovník	**19**	9	4	3	17	15	9

7denní incidence (počet případů za 7 dní na 100 tisíc obyvatel)

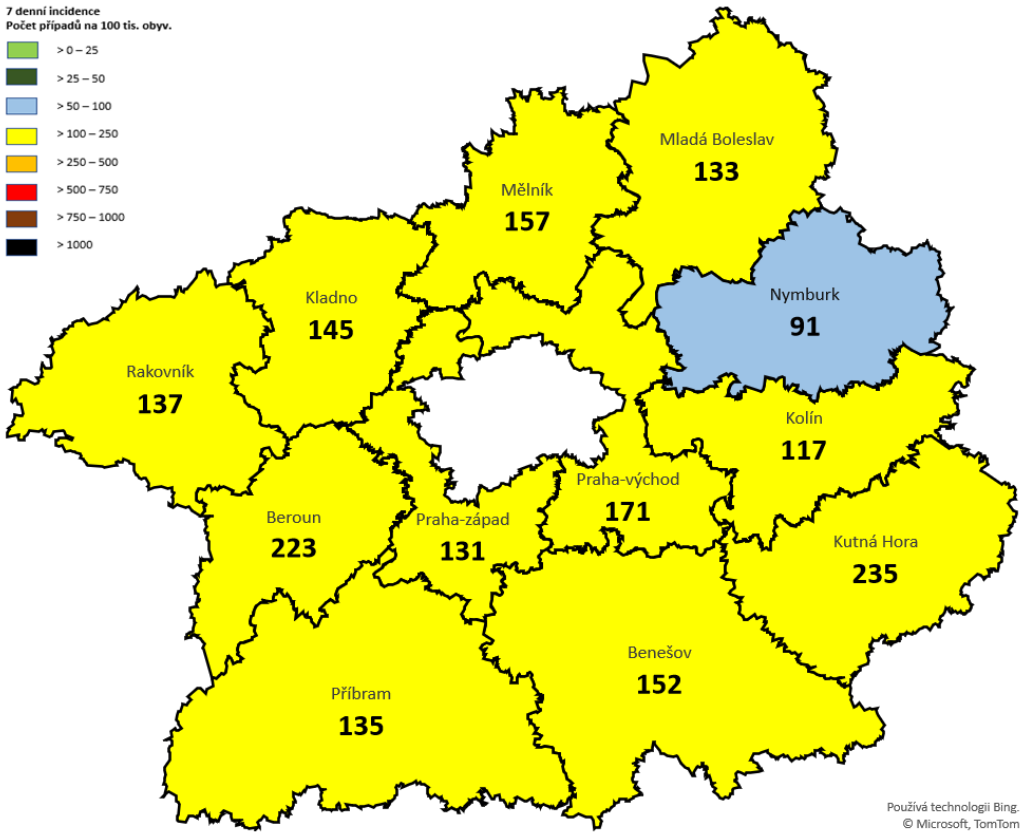

Zdroj dat: ISIN, ÚZIS ČR

MINISTERSTVO ZDRAVOTNICTVÍ
ČESKÉ REPUBLIKY

Popis situace v STČ

Potvrzené případy (nové/kumulativní)	Průměrný denní počet (vypočteno z hodnot posledních 7 dnů)
+ 271 [225 651]	297
Počet případů za 7 dní	**Případy na 100 tis. obyv./7 dní**
2 082	150,3
Počet případů v kategorii 65+ (nové)	**Průměr případů za 7 dní v kategorii 65+**
+ 32	32
Vyléčení	
214 854	
Celkový počet úmrtí	**Aktuální počet hospitalizovaných/JIP**
3 326	286/83
Počet PCR testů za předchozí den	1 796

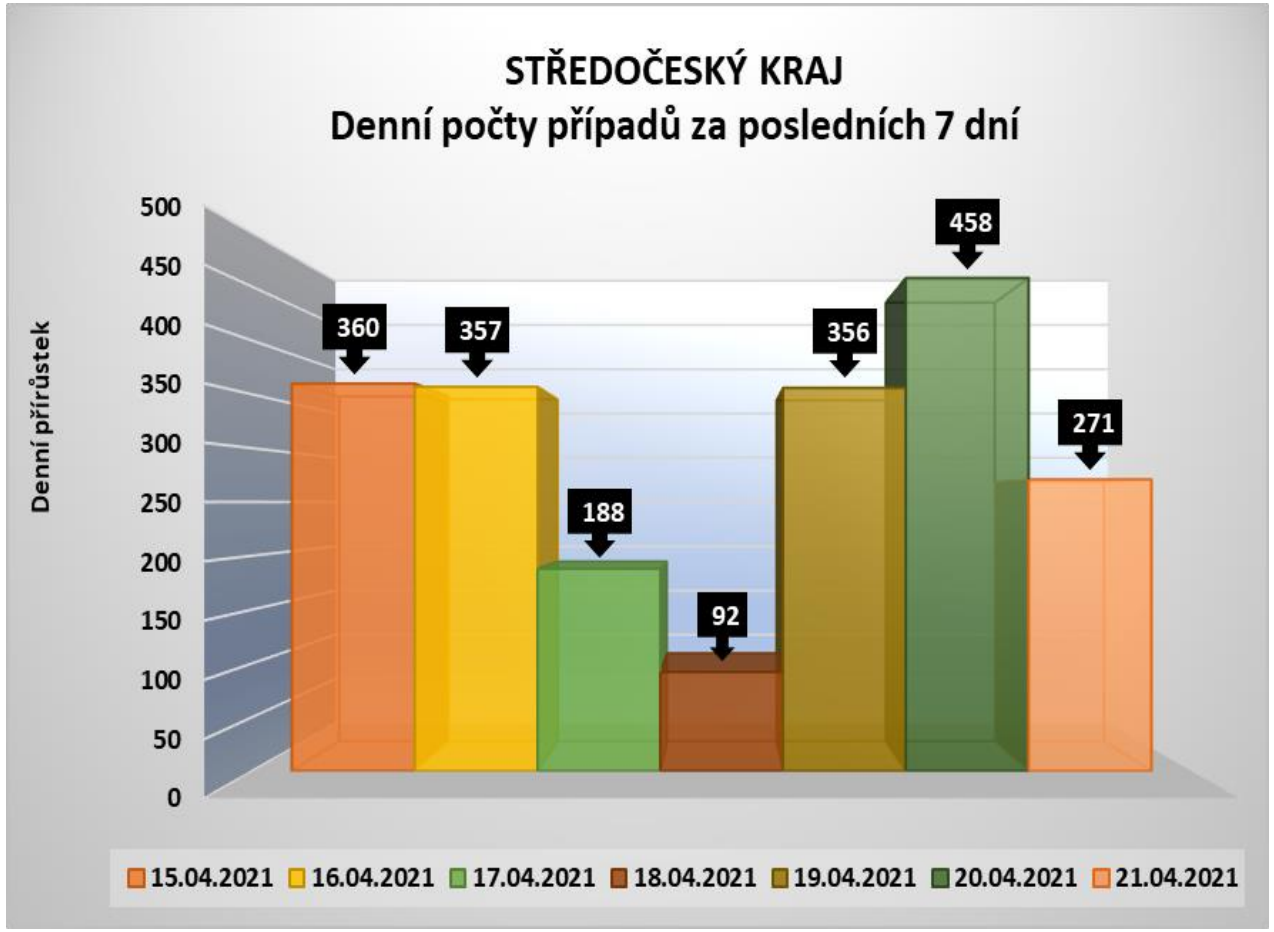

Aktuálně řešené významné události
(nově hlášené a aktualizované v posledních 24 hodinách)

Mateřská škola Nová Ves - třída Veverky– Nová událost

3 nahlášených případů

- Dne 17.4.2021 byl pozitivně PCR testován chlapec ze třídy Veverky v MŠ Nová Ves pro příznaky ze dne 15.4.2021 (naposledy v MŠ 15.4.2021), karanténa nařízena a na testy nejdříve 20.4. posláno 10 dětí a 1 pedagog (zatím bez informací o pozitivních).
- Dne 19.4.2021 byl pozitivně PCR testován chlapec ze stejné třídy (naposledy v MŠ 12.4.2021) pro příznaky ze dne 13.4.2021.
- Dne 20.4.2021 byl pozitivně PCR testován chlapec ze stejné třídy (naposledy v MŠ 12.4.2021) pro příznaky ze dne 13.4.2021.

Situace v Moravskoslezském kraji k 21. dubnu 2021

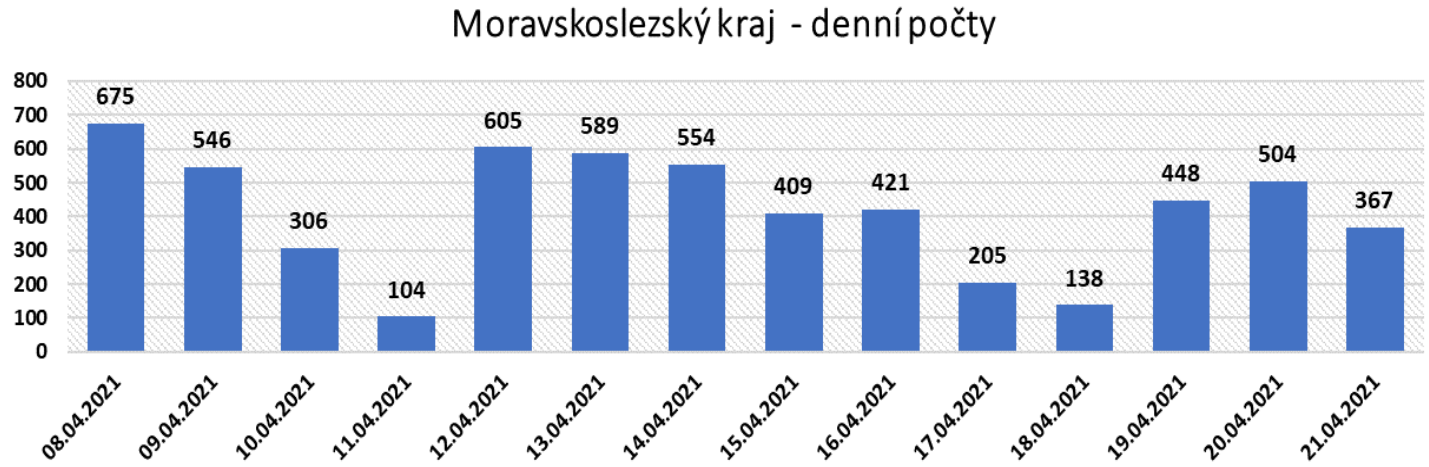

	15.04.2021	16.04.2021	17.04.2021	18.04.2021	19.04.2021	20.04.2021	21.04.2021
ČR	**3 262**	**3 215**	**1 541**	**833**	**3 331**	**3 812**	**2 942**
Moravskoslezský kraj	**410**	**421**	**205**	**138**	**448**	**504**	**367**
Bruntál	**34**	16	24	8	17	27	23
Frýdek-Místek	**99**	93	19	11	103	109	76
Karviná	**73**	71	31	26	59	89	68
Nový Jičín	**50**	80	32	11	78	53	36
Opava	**60**	41	32	26	63	55	58
Ostrava-město	**94**	120	67	56	128	171	106

7denní incidence (počet případů za 7 dní na 100 tisíc obyvatel)

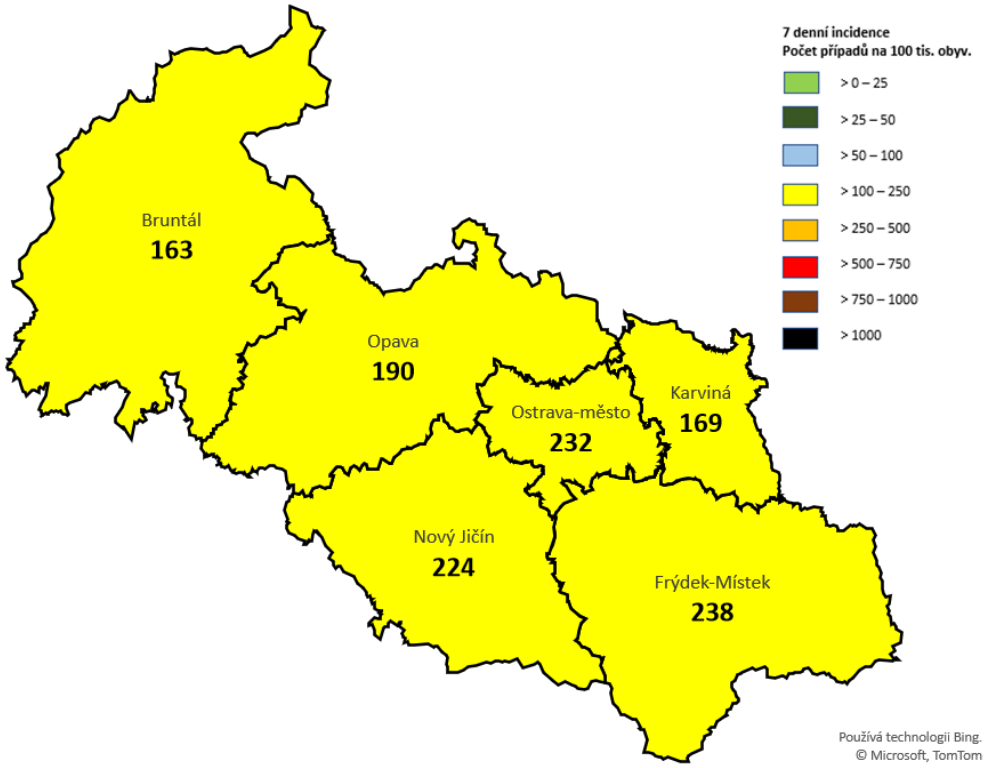

Popis situace v MSK

Potvrzené případy (nové/kumulativní)	Průměrný denní počet (vypočteno z hodnot posledních 7 dnů)
+ 367 [171 591]	356
Počet případů za 7 dní	Případy na 100 tis. obyv./7 dní
2 492	207,6
Počet případů v kategorii 65+ (nové)	Průměr případů za 7 dní v kategorii 65+
+ 40	50
Vyléčení	
159 906	
Celkový počet úmrtí	Aktuální počet hospitalizovaných/JIP
3 308	558/104
Počet PCR testů za předchozí den	2 977

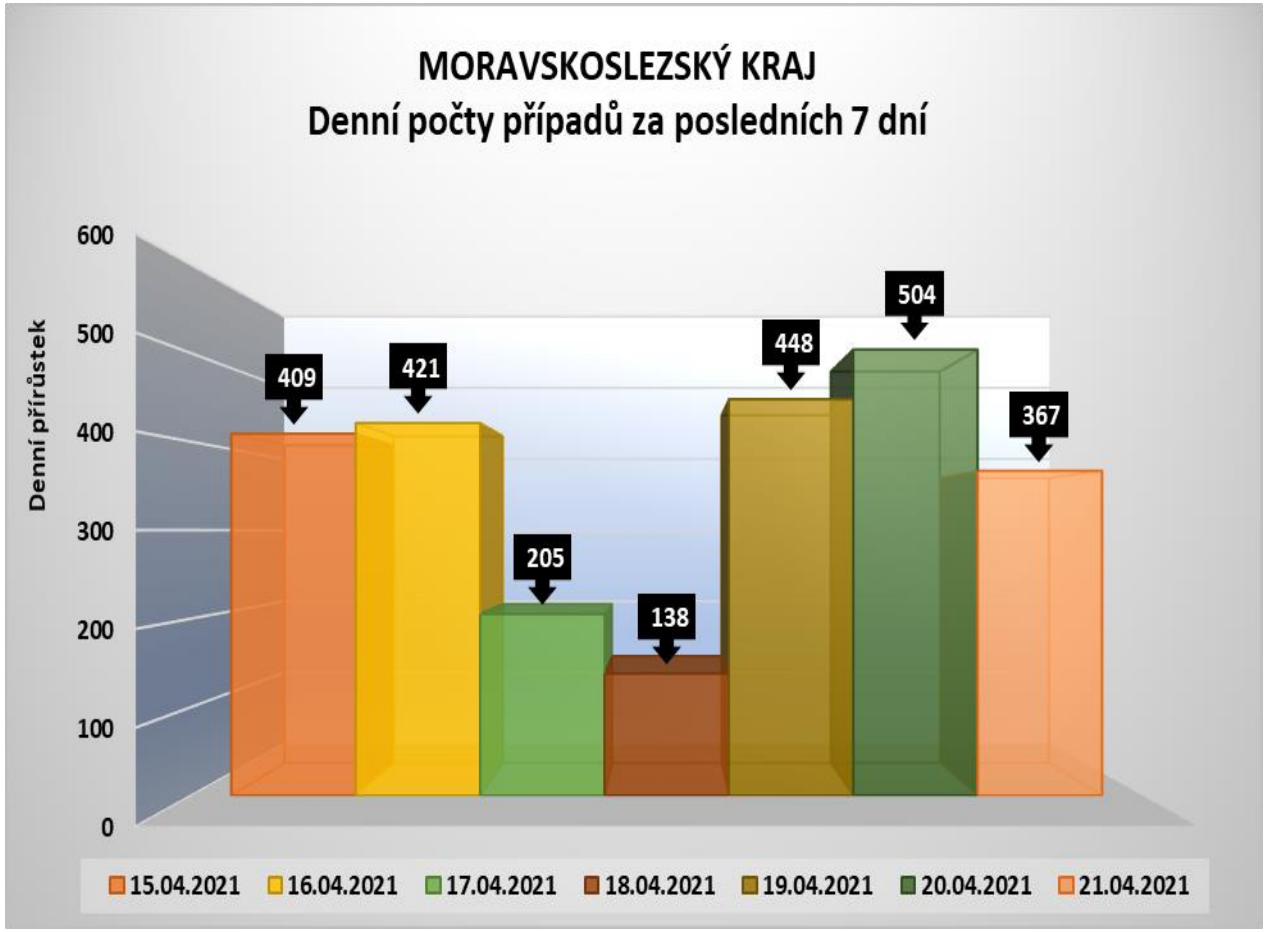

Počet provedených PCR a AG testů a podíl pozitivity testů

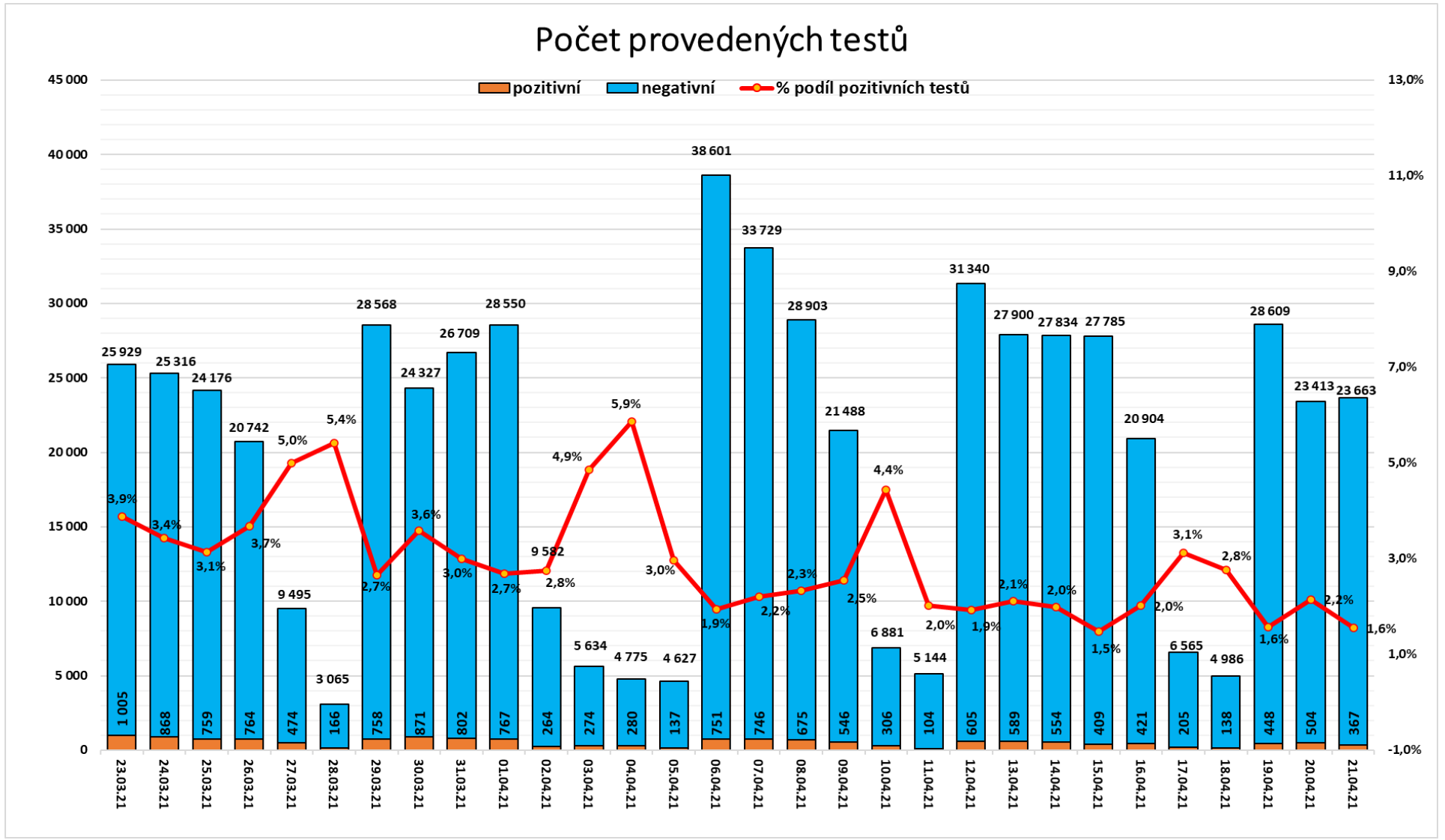

Situace v Jihomoravském kraji k 21. dubnu 2021

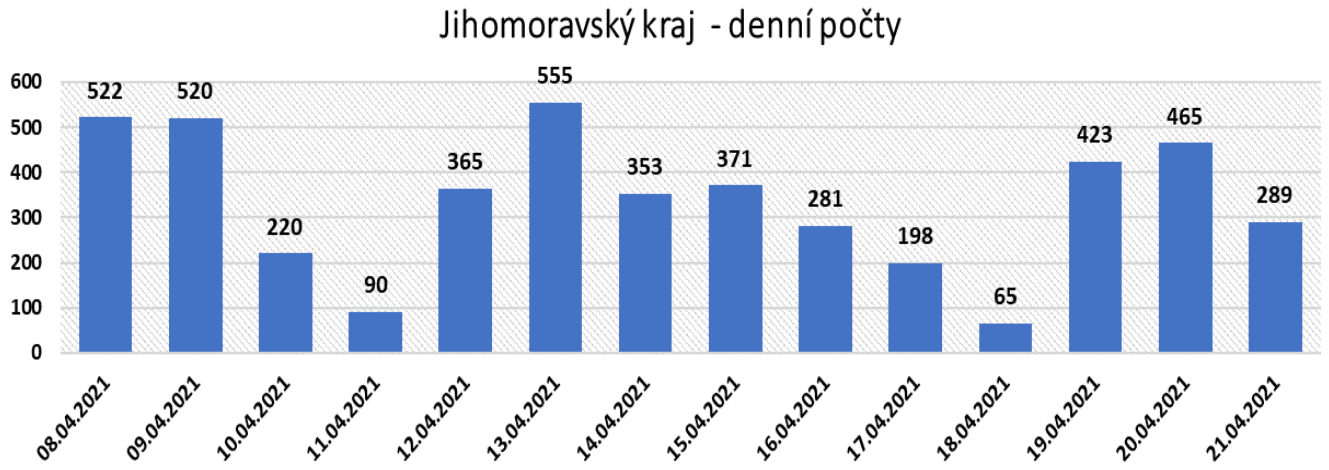

	15.04.2021	16.04.2021	17.04.2021	18.04.2021	19.04.2021	20.04.2021	21.04.2021
ČR	**3 262**	**3 215**	**1 541**	**833**	**3 331**	**3 812**	**2 942**
Jihomoravský kraj	**371**	**281**	**198**	**65**	**423**	**465**	**289**
Blansko	**40**	36	19	2	81	56	38
Brno-město	**104**	70	59	19	106	83	76
Brno-venkov	**57**	60	59	18	88	96	43
Břeclav	**34**	16	16	2	20	56	33
Hodonín	**66**	32	9	3	56	65	34
Vyškov	**29**	29	20	11	27	45	36
Znojmo	**41**	38	16	10	45	64	29

7denní incidence (počet případů za 7 dní na 100 tisíc obyvatel)

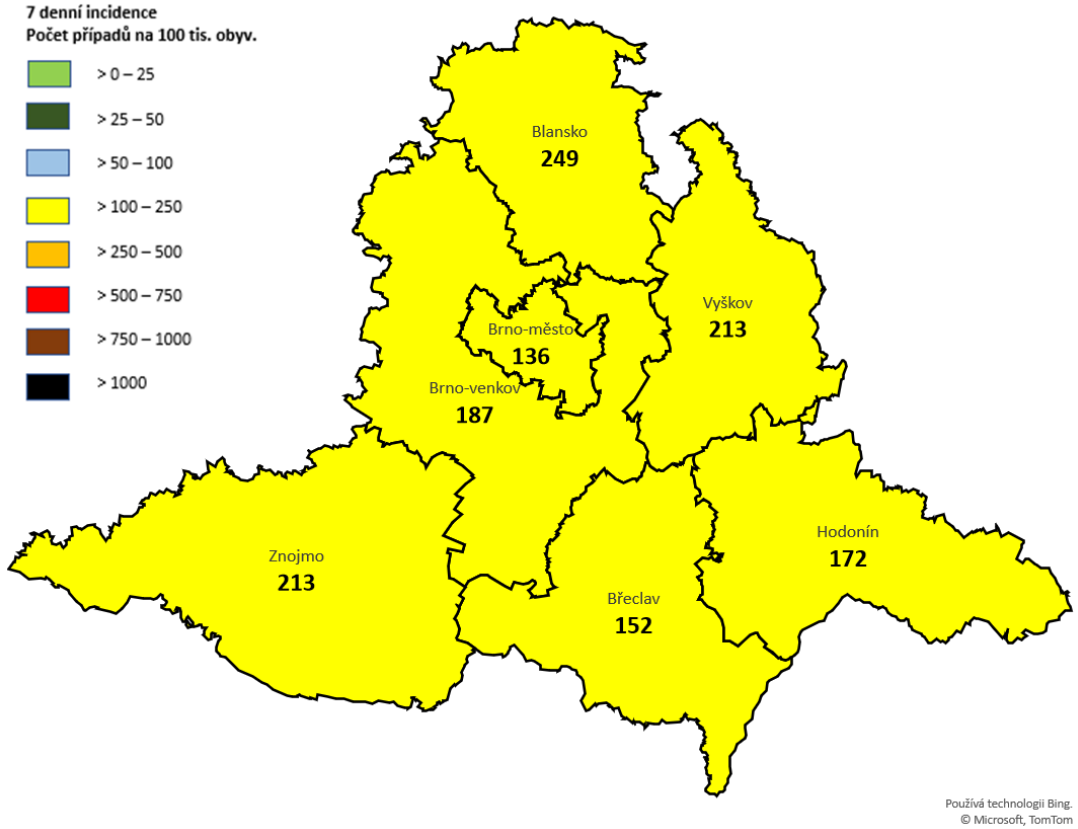

Situace v Olomouckém kraji k 21. dubnu 2021

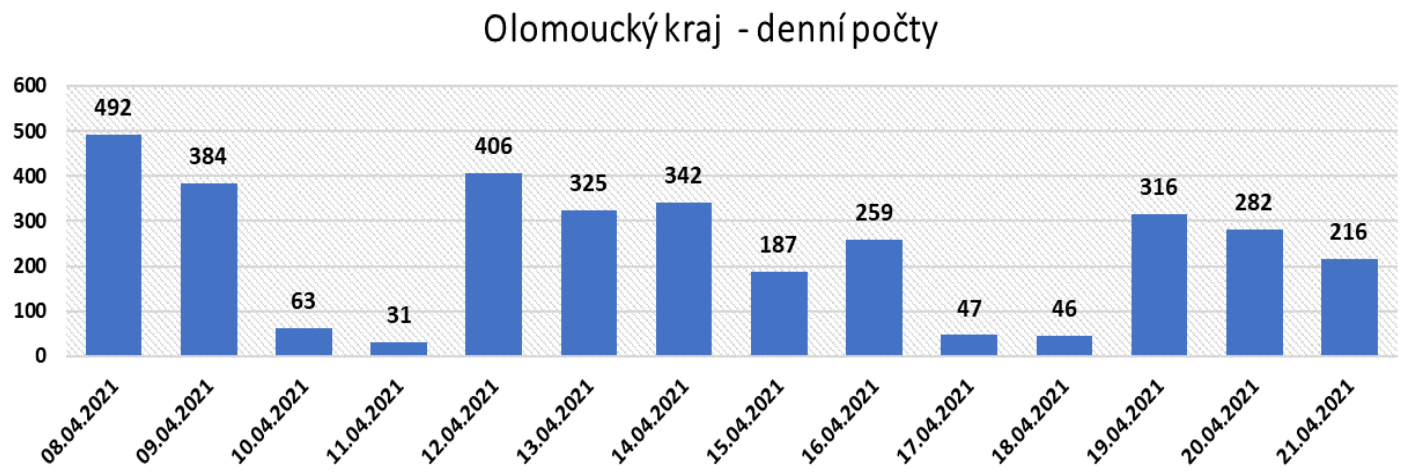

	15.04.2021	16.04.2021	17.04.2021	18.04.2021	19.04.2021	20.04.2021	21.04.2021
ČR	**3 262**	**3 215**	**1 541**	**833**	**3 331**	**3 812**	**2 942**
Olomoucký kraj	**187**	**259**	**47**	**46**	**316**	**282**	**216**
Jeseník	**7**	17	8	8	2	16	8
Olomouc	**73**	108	14	29	144	87	91
Prostějov	**39**	35	3	2	43	50	35
Přerov	**21**	73	3	5	75	64	44
Šumperk	**47**	26	19	2	52	65	38

7denní incidence (počet případů za 7 dní na 100 tisíc obyvatel)

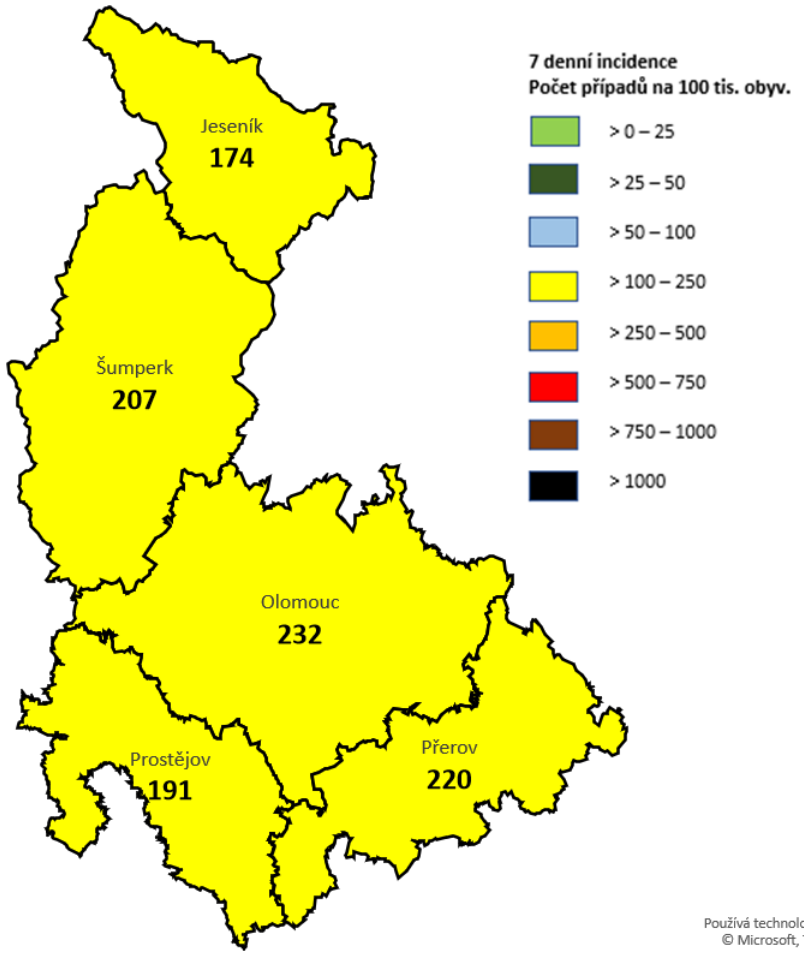

Zdroj dat: ISIN, ÚZIS ČR

MINISTERSTVO ZDRAVOTNICTVÍ
ČESKÉ REPUBLIKY

Počet provedených PCR a AG testů a podíl pozitivity testů

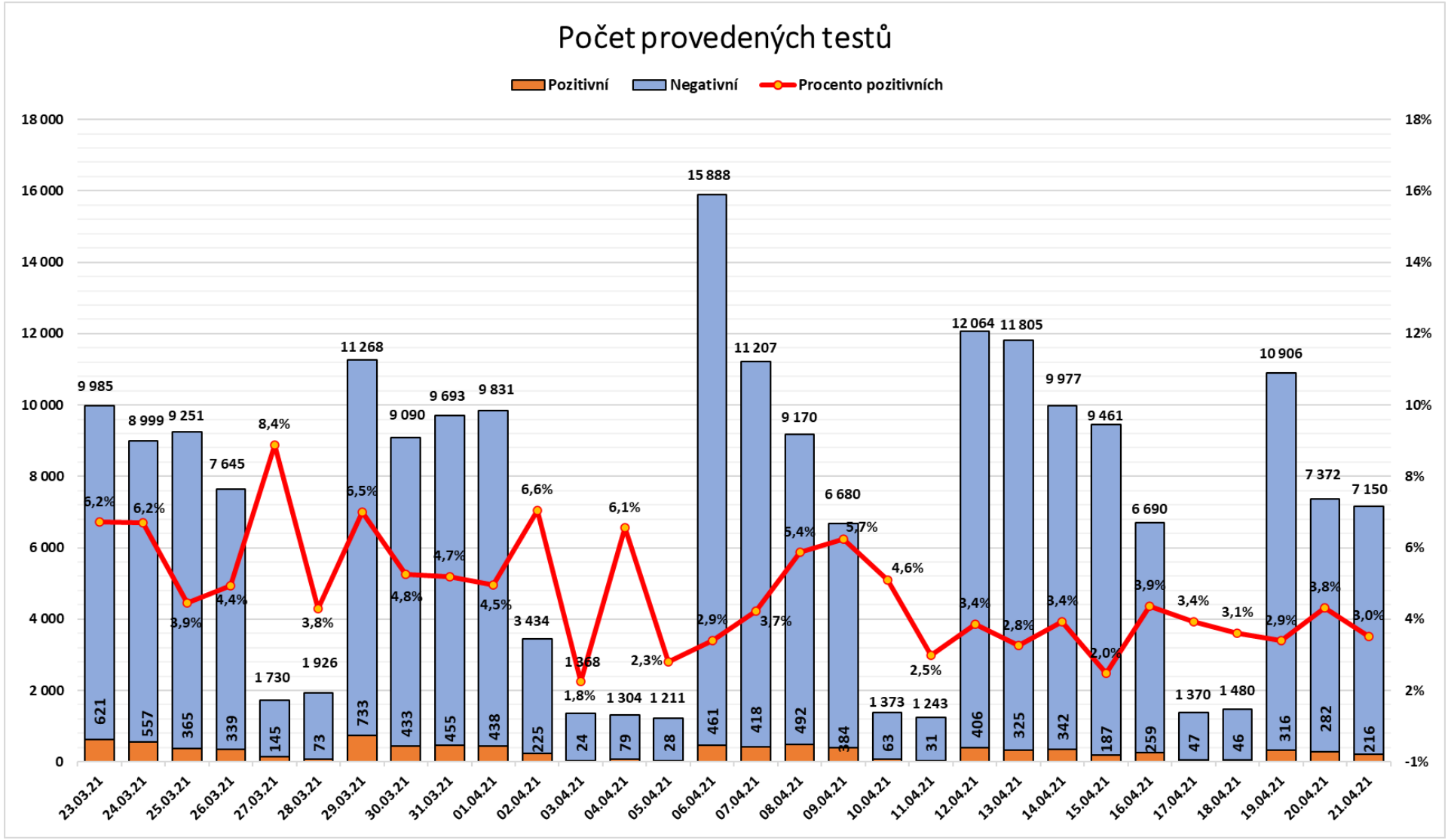

Situace v Jihočeském kraji k 21. dubnu 2021

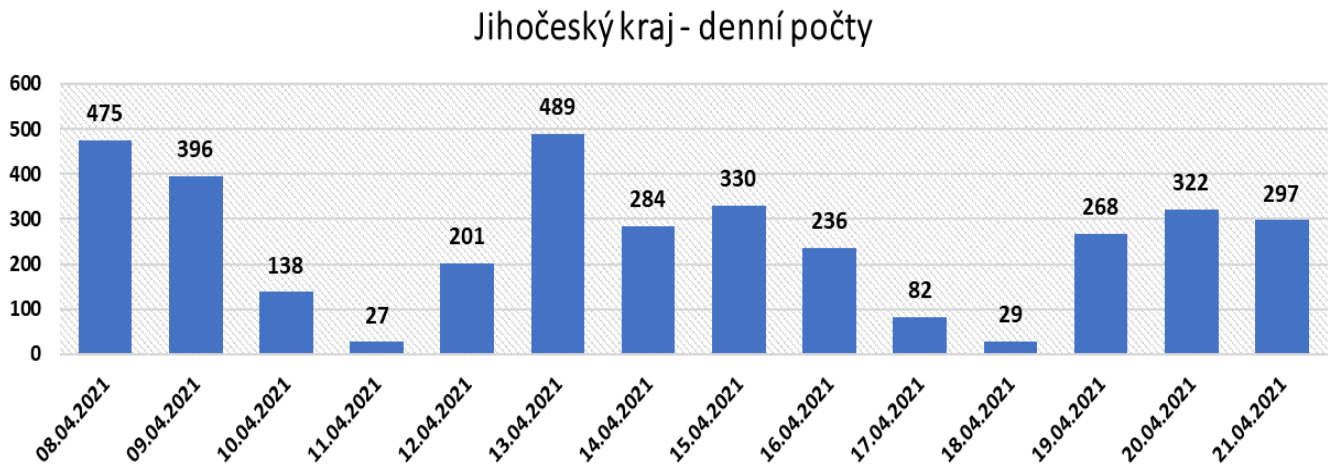

	15.04.2021	16.04.2021	17.04.2021	18.04.2021	19.04.2021	20.04.2021	21.04.2021
ČR	**3 262**	**3 215**	**1 541**	**833**	**3 331**	**3 812**	**2 942**
Jihočeský kraj	**330**	**236**	**82**	**29**	**268**	**322**	**297**
České Budějovice	**94**	82	15	10	76	102	108
Český Krumlov	**48**	25	21	0	8	19	30
Jindřichův Hradec	**45**	42	13	1	19	34	46
Písek	**35**	16	18	1	36	38	27
Prachatice	**19**	28	4	5	35	40	29
Strakonice	**53**	3	2	3	61	40	5
Tábor	**36**	40	9	9	33	49	52

7denní incidence (počet případů za 7 dní na 100 tisíc obyvatel)

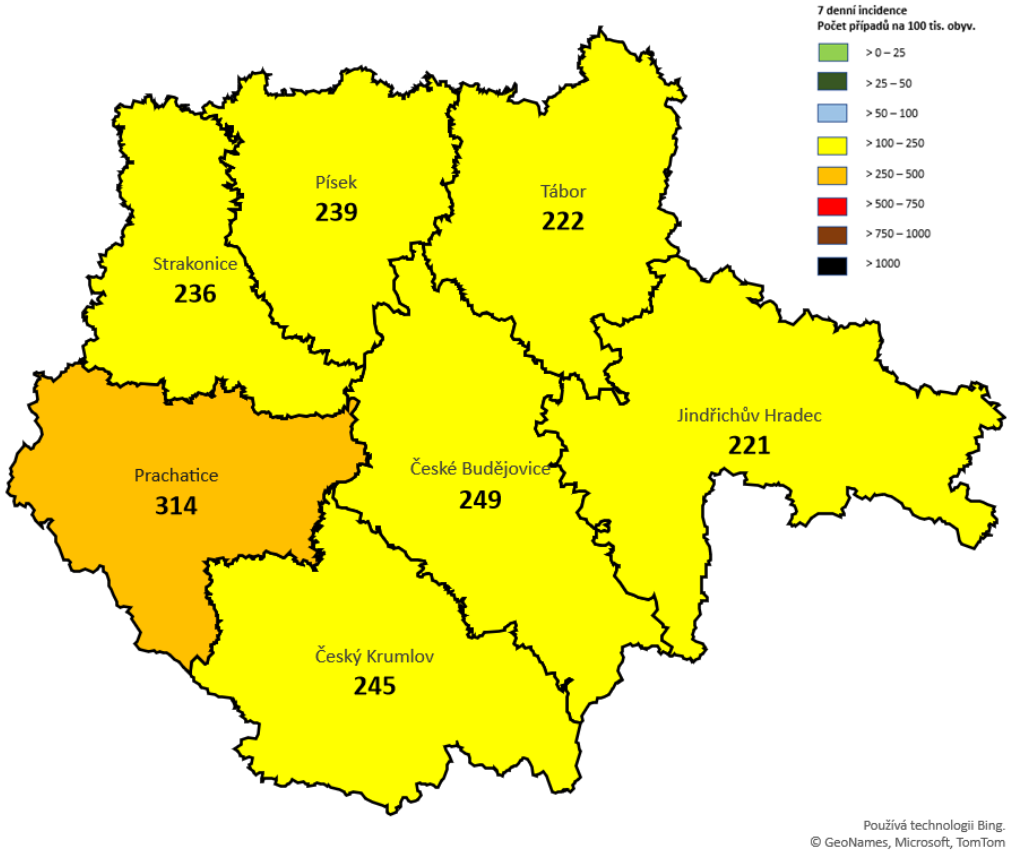

Situace v Plzeňském kraji k 21. dubnu 2021

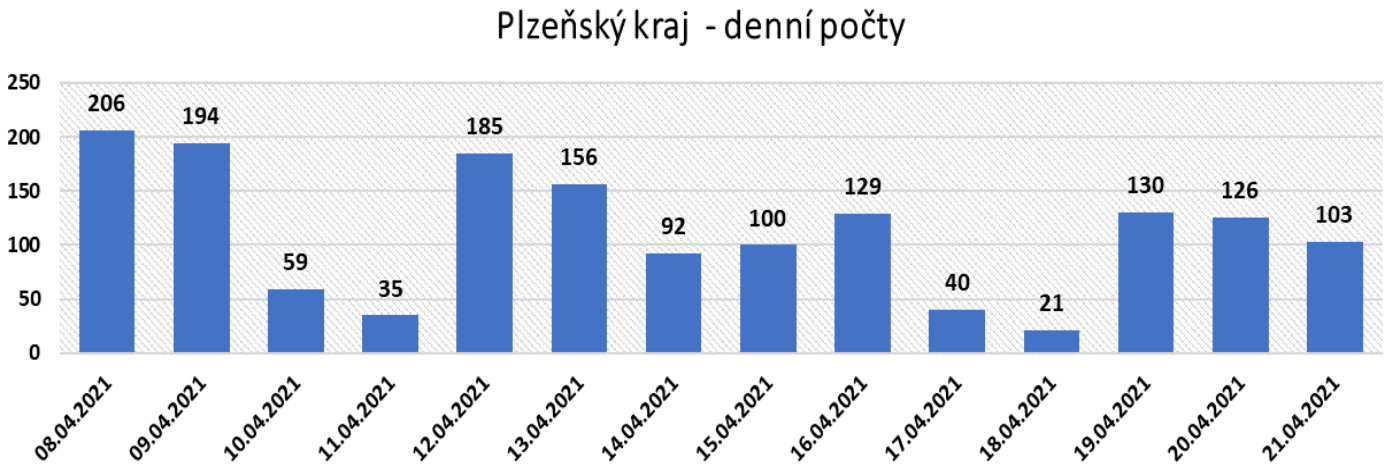

	15.04.2021	16.04.2021	17.04.2021	18.04.2021	19.04.2021	20.04.2021	21.04.2021
ČR	**3 262**	**3 215**	**1 541**	**833**	**3 331**	**3 812**	**2 942**
Plzeňský kraj	**100**	**129**	**40**	**21**	**130**	**126**	**103**
Domažlice	**3**	13	1	1	12	7	6
Klatovy	**34**	18	0	0	13	26	8
Plzeň-město	**31**	39	18	6	46	46	36
Plzeň-jih	**12**	17	8	6	19	11	23
Plzeň-sever	**7**	17	10	7	11	20	14
Rokycany	**8**	16	1	0	13	13	9
Tachov	**5**	9	2	1	16	3	7

7denní incidence (počet případů za 7 dní na 100 tisíc obyvatel)

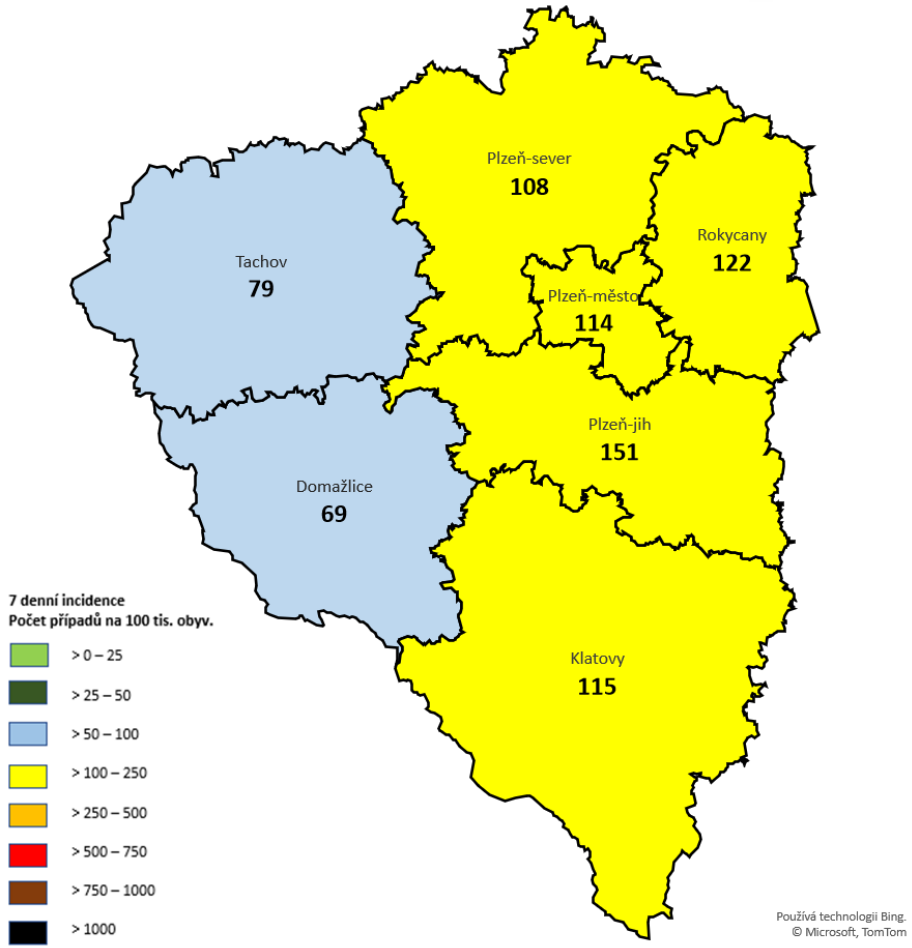

Zdroj dat: ISIN, ÚZIS ČR

MINISTERSTVO ZDRAVOTNICTVÍ
ČESKÉ REPUBLIKY

Situace v Karlovarském kraji k 21. dubnu 2021

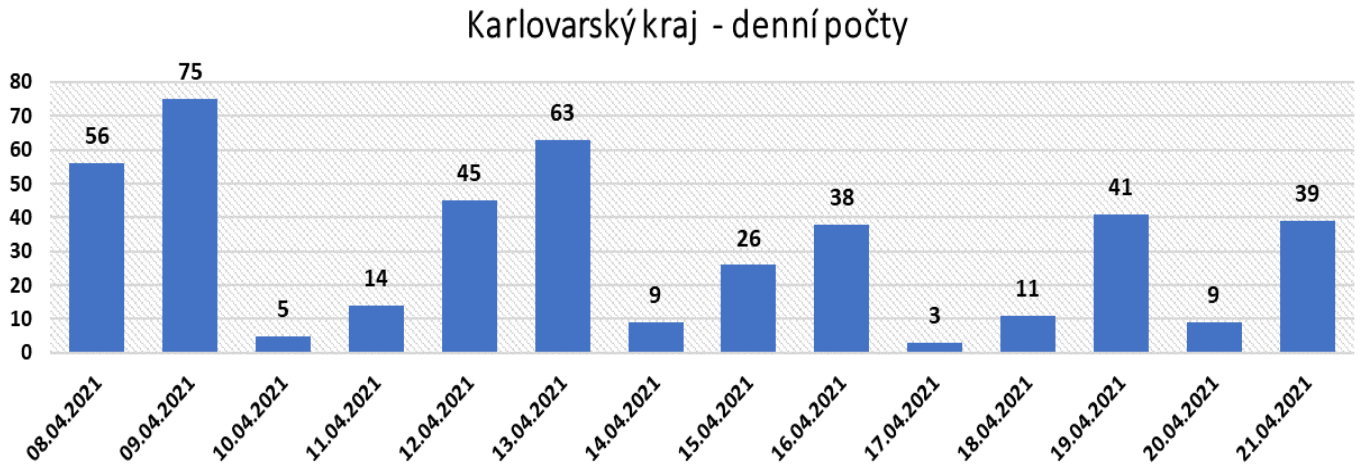

	15.04.2021	16.04.2021	17.04.2021	18.04.2021	19.04.2021	20.04.2021	21.04.2021
ČR	**3 262**	**3 215**	**1 541**	**833**	**3 331**	**3 812**	**2 942**
Karlovarský kraj	**26**	**38**	**3**	**11**	**41**	**9**	**39**
Cheb	**5**	5	0	1	5	3	7
Karlovy Vary	**15**	15	2	7	18	3	23
Sokolov	**6**	18	1	3	18	3	9

7denní incidence (počet případů za 7 dní na 100 tisíc obyvatel)

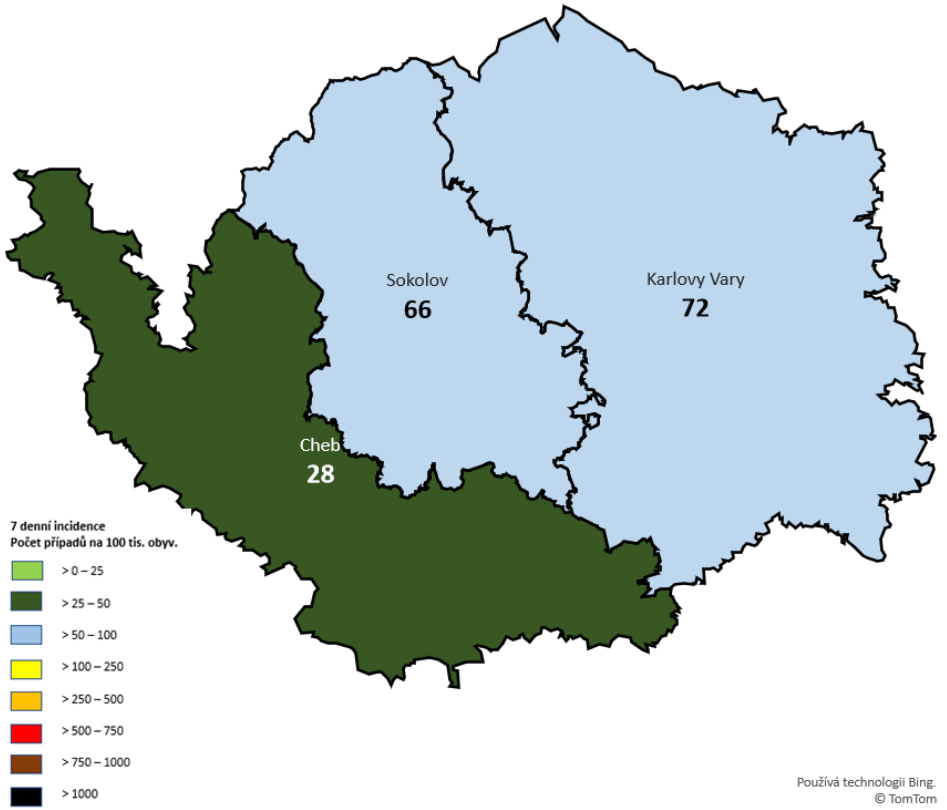

Situace v Ústeckém kraji k 21. dubnu 2021

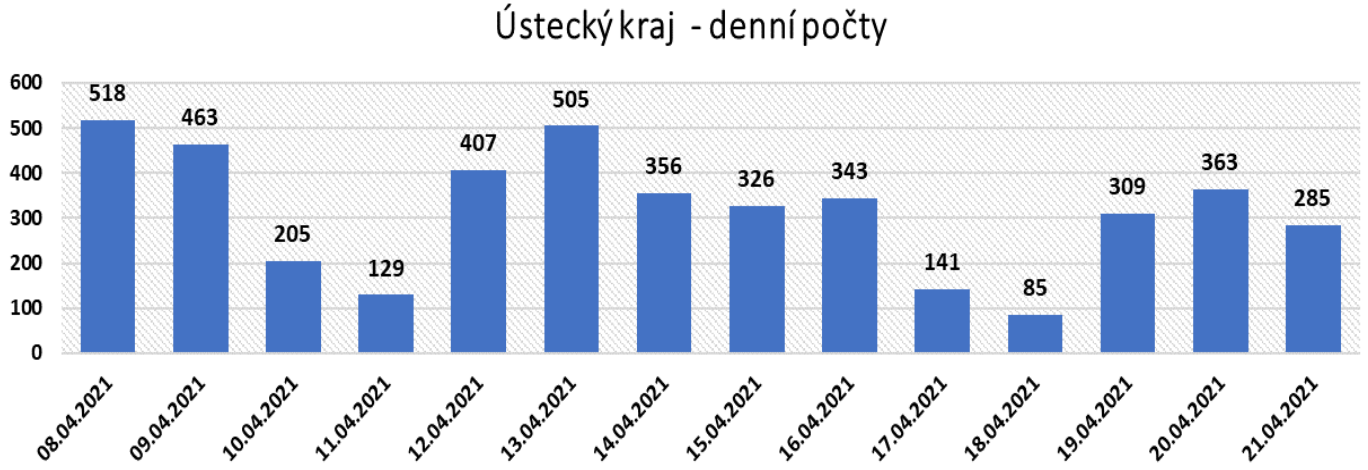

	15.04.2021	16.04.2021	17.04.2021	18.04.2021	19.04.2021	20.04.2021	21.04.2021
ČR	**3 262**	**3 215**	**1 541**	**833**	**3 331**	**3 812**	**2 942**
Ústecký kraj	**326**	**343**	**141**	**85**	**309**	**363**	**285**
Děčín	**74**	55	12	10	62	57	62
Chomutov	**38**	47	15	12	26	37	28
Litoměřice	**31**	41	8	4	49	45	26
Louny	**23**	59	5	3	30	30	26
Most	**46**	51	29	22	33	69	40
Teplice	**49**	57	23	15	69	63	57
Ústí nad Labem	**65**	33	49	19	40	62	46

7denní incidence (počet případů za 7 dní na 100 tisíc obyvatel)

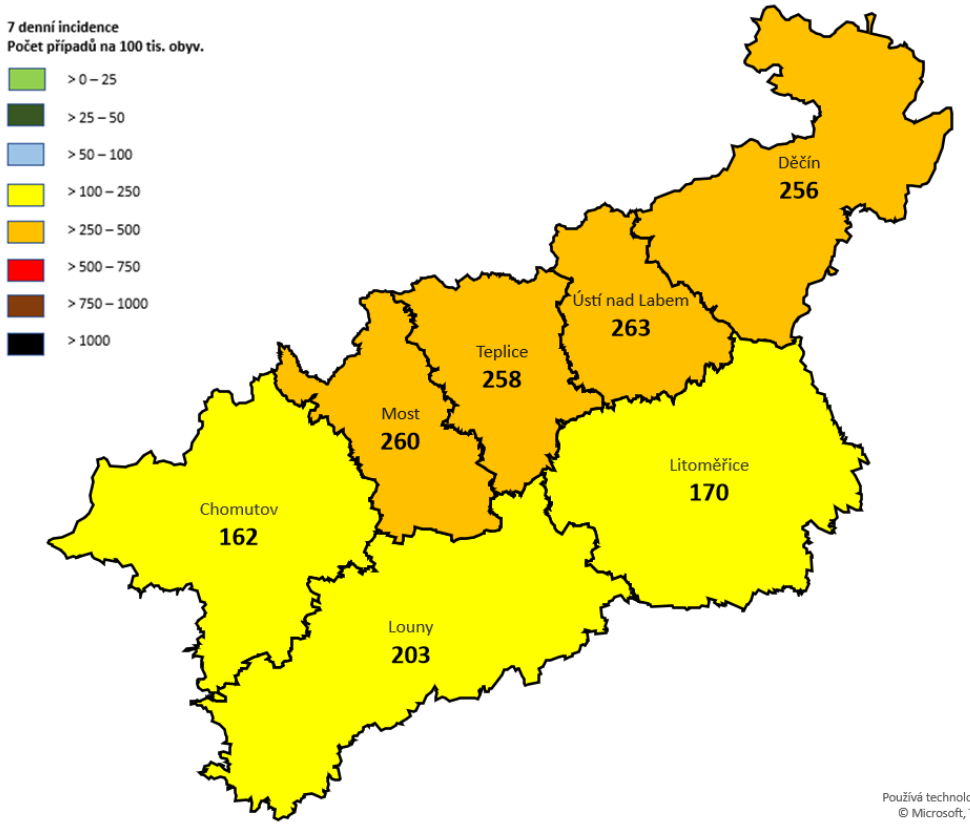

Zdroj dat: ISIN, ÚZIS ČR

MINISTERSTVO ZDRAVOTNICTVÍ
ČESKÉ REPUBLIKY

Aktuálně řešené významné události
(nově hlášené a aktualizované v posledních 24 hodinách)

Ubytovna Jílové u Děčína– Nová událost

1 nahlášených případů

- Zjištěno onemocnění u ubytovaného na Ubytovně v Jílovém u Děčína - zajištěno 40 kontaktů, lze předpokládat progresi ohniska

Azylový dům Samaritán Ústí nad Labem– Nová událost

5 nahlášených případů

- Výskyt v Azylovém domě Samaritán, Ústí nad Labem - první případ zjištěn u 26letého muže z nocležny pro bezdomovce, odebírán 9.4.2021, hospitalizován na infekčním oddělení Masarykovy nemocnice v Ústí nad Labem. 13.4.2021 provedeny hromadné odběry u klientů ubytovny - celkem 26 osob, zajištěny odběry u zaměstnanců , zjištěno další 1 onemocnění. 20.4.2021 provedeny další hromadné odběry - vyhledána další 3 onemocnění.

MŠ internátní Čajkovského - ÚL Vaňov– Nová událost

3 nahlášených případů

- Antigenním testováním a následným potvrzením PCR zjištěna pozitivita u 3 dětí z internátní MŠ Čajkovského

Aktuálně řešené významné události
(nově hlášené a aktualizované v posledních 24 hodinách)

Domov pro seniory Velké Březno– Průběžná aktualizace

23 nahlášených případů

- Rozšířením na další patro pokračuje výskyt v zařízení soc. péče, kde klienti i personál jsou očkováni jednou dávkou vakcíny Astra Zeneca. Onemocnělo dalších 8klientů a 4 osoby personálu (pečovatelka, 2 sestry, kuchařka). Onemocnění jsou v souvislosti s britskou mutací

Black and Decker– Průběžná aktualizace

114 nahlášených případů

- I přes zavedená opatření pokračuje výskyt ve výrobním závodě Stanlay Black and Decker Trmice. Zjištěno dalších 25 onemocnění u operátorů výroby - z toho 20 susp. britská mutace

Aktuálně řešené významné události
(nově hlášené a aktualizované v posledních 24 hodinách)

Krajský soud Ústí nad Labem– Průběžná aktualizace

25 nahlášených případů

- Výskyt v ohnisku pokračuje, onemocněly další 2 uklízečky a dále pracovníci spisovny, soudci, vyšší soudní úředníci. U většiny případů susp. britská mutace..

Conectart - call centrum– Nová událost

4 nahlášených případů

- Zjištěn výskyt mezi operátory callcentra Conectart, Ústí nad Labem, doposud identifikovány 4 případy, další dva šetřeny v rámci šíření v rodině

Situace v Libereckém kraji k 21. dubnu 2021

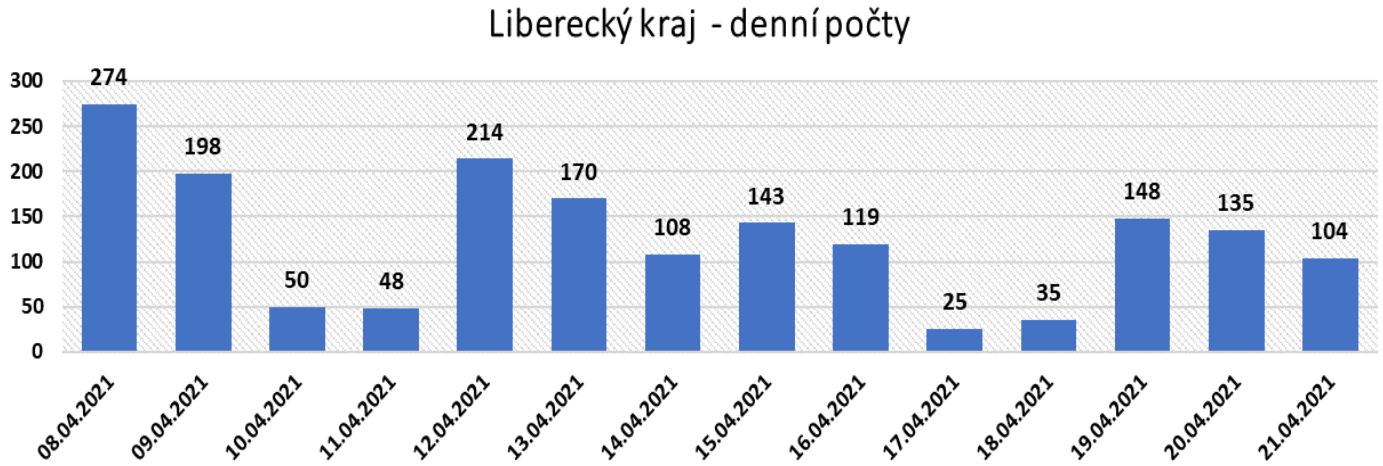

	15.04.2021	16.04.2021	17.04.2021	18.04.2021	19.04.2021	20.04.2021	21.04.2021
ČR	**3 262**	**3 215**	**1 541**	**833**	**3 331**	**3 812**	**2 942**
Liberecký kraj	**143**	**119**	**25**	**35**	**148**	**135**	**104**
Česká Lípa	**45**	45	15	1	57	41	48
Jablonec n. Nisou	**43**	17	0	4	27	28	17
Liberec	**34**	49	5	27	50	52	32
Semily	**21**	8	5	3	14	14	7

7denní incidence (počet případů za 7 dní na 100 tisíc obyvatel)

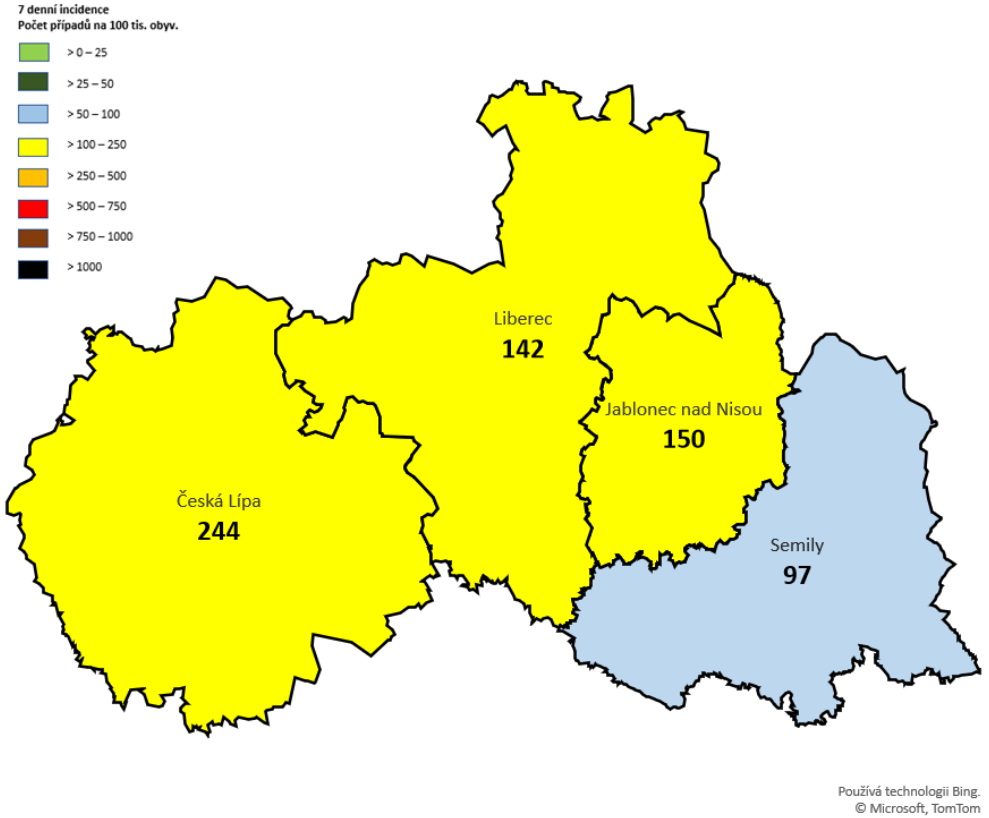

Situace v Královéhradeckém kraji k 21. dubnu 2021

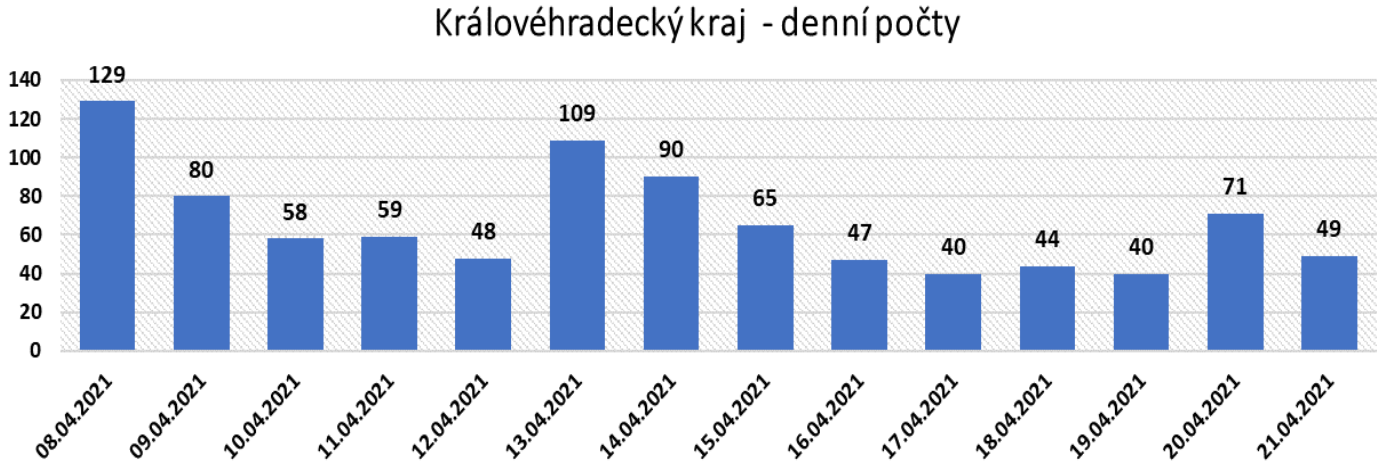

	15.04.2021	16.04.2021	17.04.2021	18.04.2021	19.04.2021	20.04.2021	21.04.2021
ČR	**3 262**	**3 215**	**1 541**	**833**	**3 331**	**3 812**	**2 942**
Královehradecký kraj	**65**	**47**	**40**	**44**	**40**	**71**	**49**
Hradec Králové	**16**	23	16	18	25	27	13
Jičín	**17**	4	11	13	2	9	11
Náchod	**16**	9	4	4	8	11	7
Rychnov nad Kněžnou	**12**	5	6	5	1	9	9
Trutnov	**4**	6	3	4	4	15	9

7denní incidence (počet případů za 7 dní na 100 tisíc obyvatel)

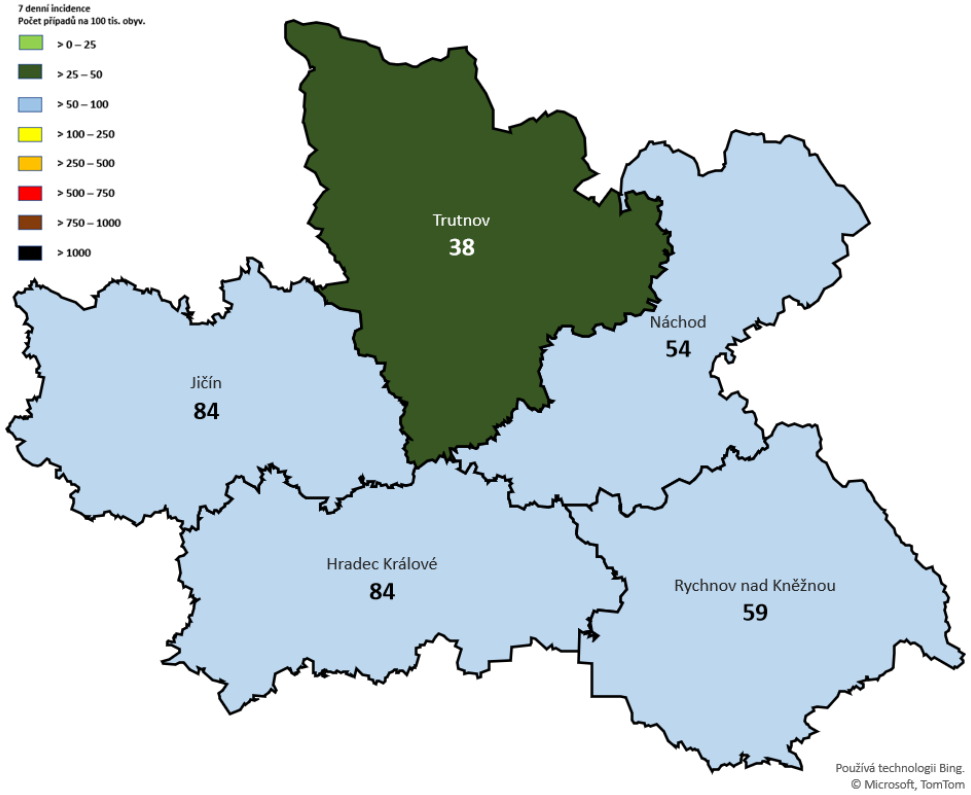

Zdroj dat: ISIN, ÚZIS ČR

Situace v Pardubickém kraji k 21. dubnu 2021

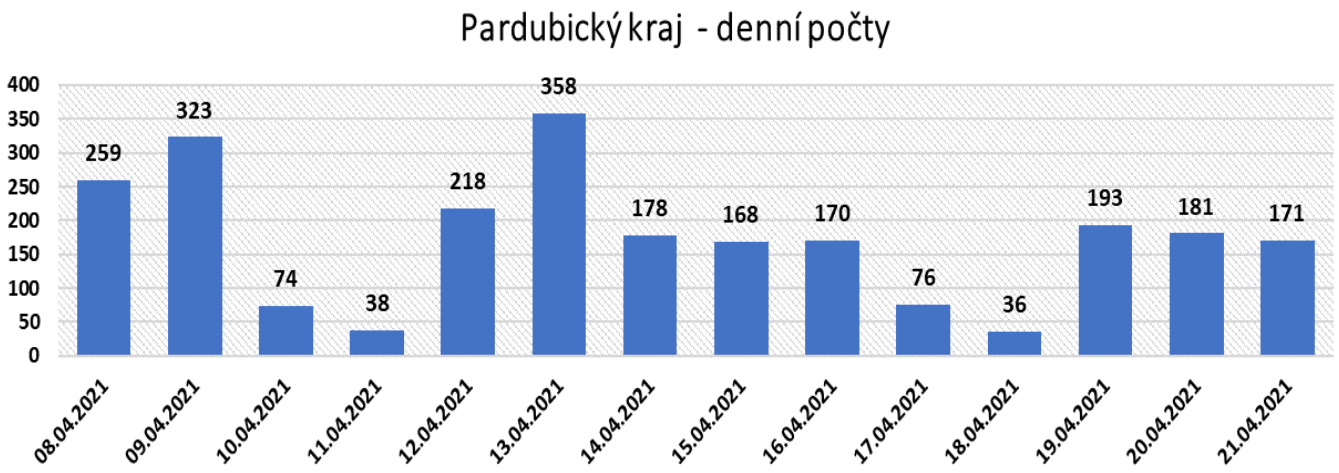

	15.04.2021	16.04.2021	17.04.2021	18.04.2021	19.04.2021	20.04.2021	21.04.2021
ČR	**3 262**	**3 215**	**1 541**	**833**	**3 331**	**3 812**	**2 942**
Pardubický kraj	**168**	**170**	**76**	**36**	**193**	**181**	**171**
Chrudim	**35**	35	18	7	32	37	40
Pardubice	**62**	56	19	20	48	41	70
Svitavy	**44**	40	25	1	61	52	32
Ústí n. Orlicí	**27**	39	14	8	52	51	29

7denní incidence (počet případů za 7 dní na 100 tisíc obyvatel)

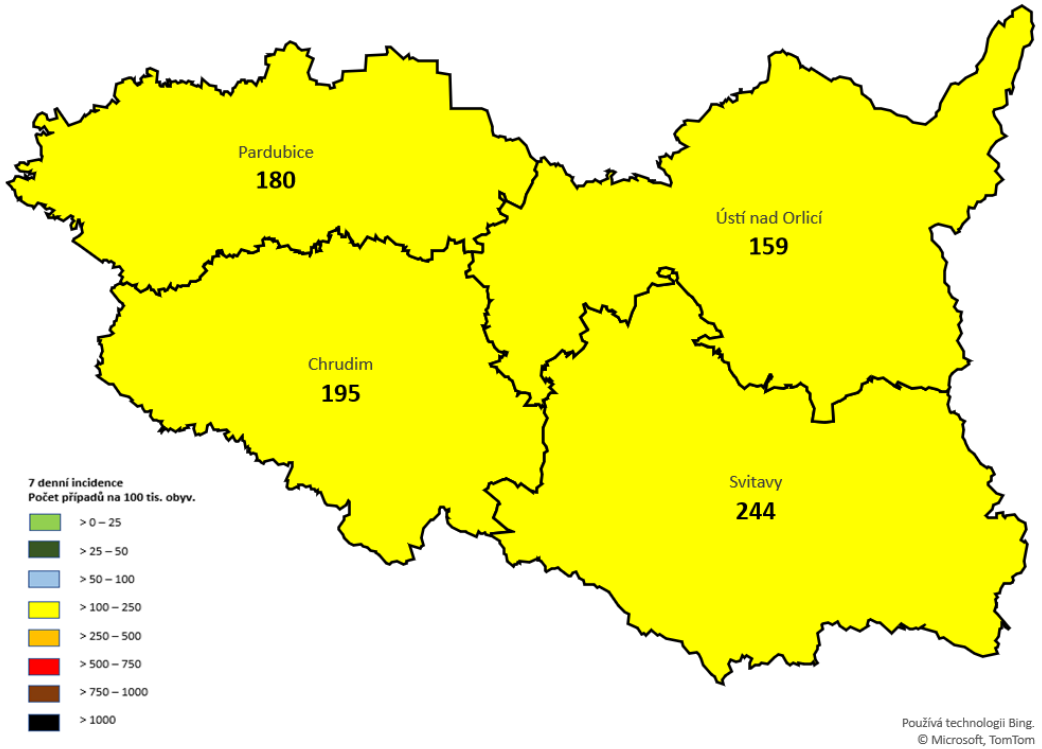

Zdroj dat: ISIN, ÚZIS ČR

MINISTERSTVO ZDRAVOTNICTVÍ
ČESKÉ REPUBLIKY

Aktuálně řešené významné události
(nově hlášené a aktualizované v posledních 24 hodinách)

Intercolor Bílá Voda– Nová událost

8 nahlášených případů

- 8 PCR+ zam. firmy (celkem 130 zaměstnaců)
- dle info vedení se nejedná o osoby z jednoho pracoviště
- zvýšený výskyt Ag+ od konce Velikonoc
- testování provádí PLS

Situace v kraji Vysočina k 21. dubnu 2021

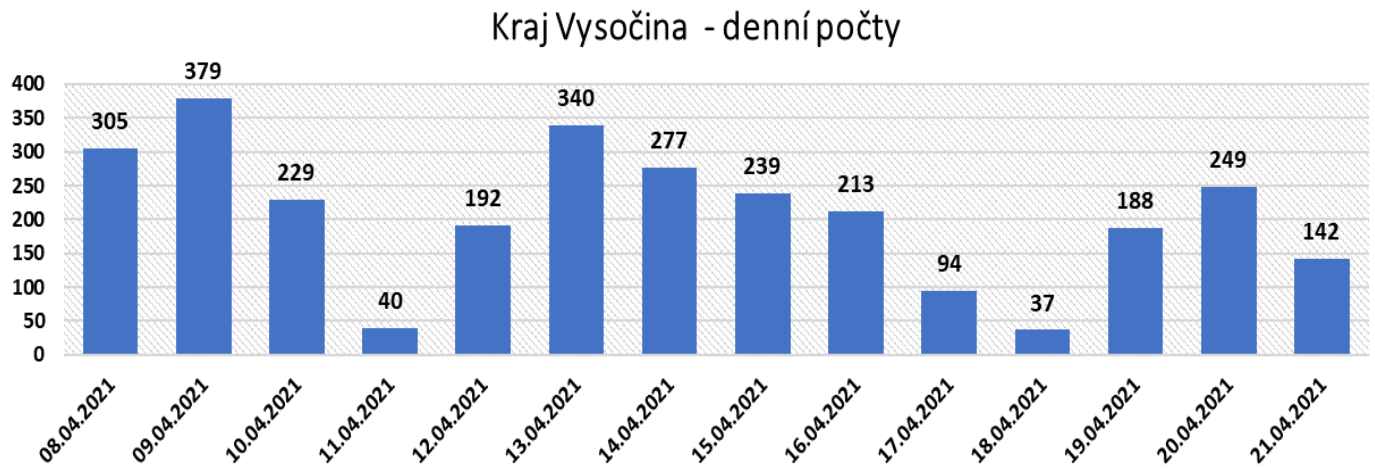

	15.04.2021	16.04.2021	17.04.2021	18.04.2021	19.04.2021	20.04.2021	21.04.2021
ČR	**3 262**	**3 215**	**1 541**	**833**	**3 331**	**3 812**	**2 942**
Kraj Vysočina	**239**	**213**	**94**	**37**	**188**	**249**	**142**
Havlíčkův Brod	**37**	12	18	2	29	27	20
Jihlava	**61**	32	23	25	54	54	30
Pelhřimov	**40**	26	18	2	19	34	32
Třebíč	**56**	65	26	4	50	49	41
Žďár nad Sázavou	**45**	78	9	4	36	85	19

7denní incidence (počet případů za 7 dní na 100 tisíc obyvatel)

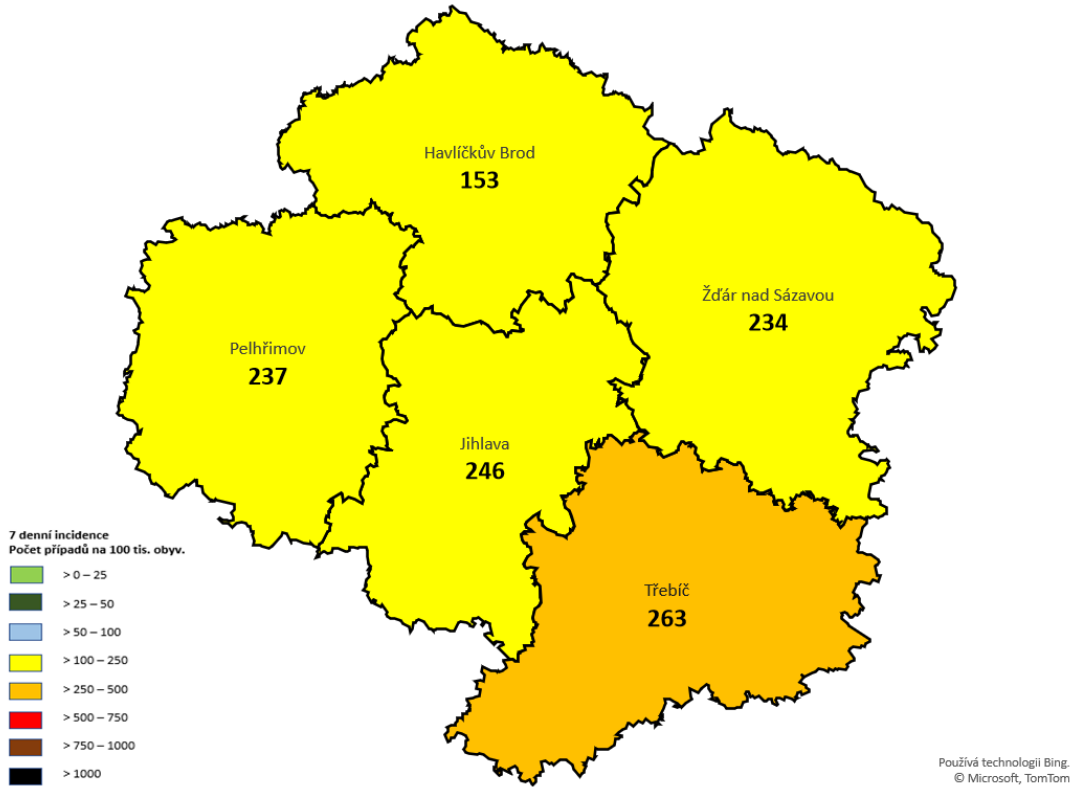

Zdroj dat: ISIN, ÚZIS ČR

MINISTERSTVO ZDRAVOTNICTVÍ
ČESKÉ REPUBLIKY

Aktuálně řešené významné události
(nově hlášené a aktualizované v posledních 24 hodinách)

BJS Humpolec– Nová událost

20 nahlášených případů

- K dnešnímu dni hlásíme 20x RT-PCR pozit. testů u zaměstnanců Fy BJS Czech s.r.o. Humpolec (2x česká, 15x rumunská, 1x moldavská, 1x slovenská, 1x ukrajinská národnost). Fy zaměstnává 402 zaměstnanců z toho 176x zahraničních pracovníků.
- Z 20 pozit. RT-PCR testů byl 5x pozit. záchyt v rámci preventivního testování antigen. testy ze dne 7.4.a 14.4. 2021, ostatní případy aktivně vyhledány v rámci epid. šetření. Pozit. cizinci spolu sdílí společné domácnosti.

Situace ve Zlínském kraji k 21. dubnu 2021

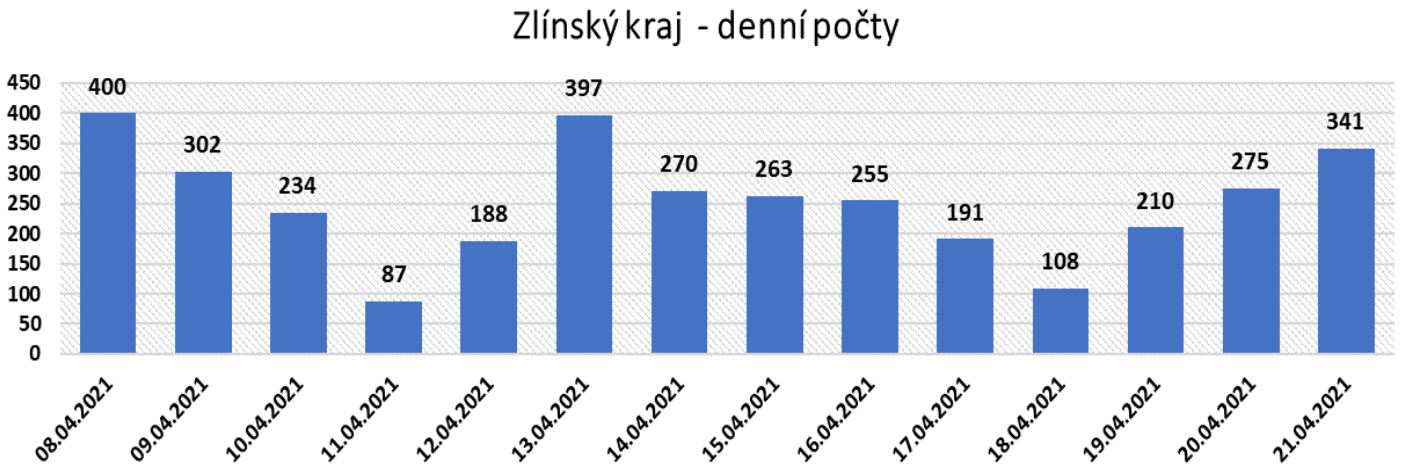

	15.04.2021	16.04.2021	17.04.2021	18.04.2021	19.04.2021	20.04.2021	21.04.2021
ČR	**3 262**	**3 215**	**1 541**	**833**	**3 331**	**3 812**	**2 942**
Zlínský kraj	**263**	**255**	**191**	**108**	**210**	**275**	**341**
Kroměříž	**43**	25	36	14	11	51	30
Uherské Hradiště	**61**	84	43	31	51	77	45
Vsetín	**73**	58	46	23	54	128	80
Zlín	**86**	88	66	40	94	19	186

7denní incidence (počet případů za 7 dní na 100 tisíc obyvatel)

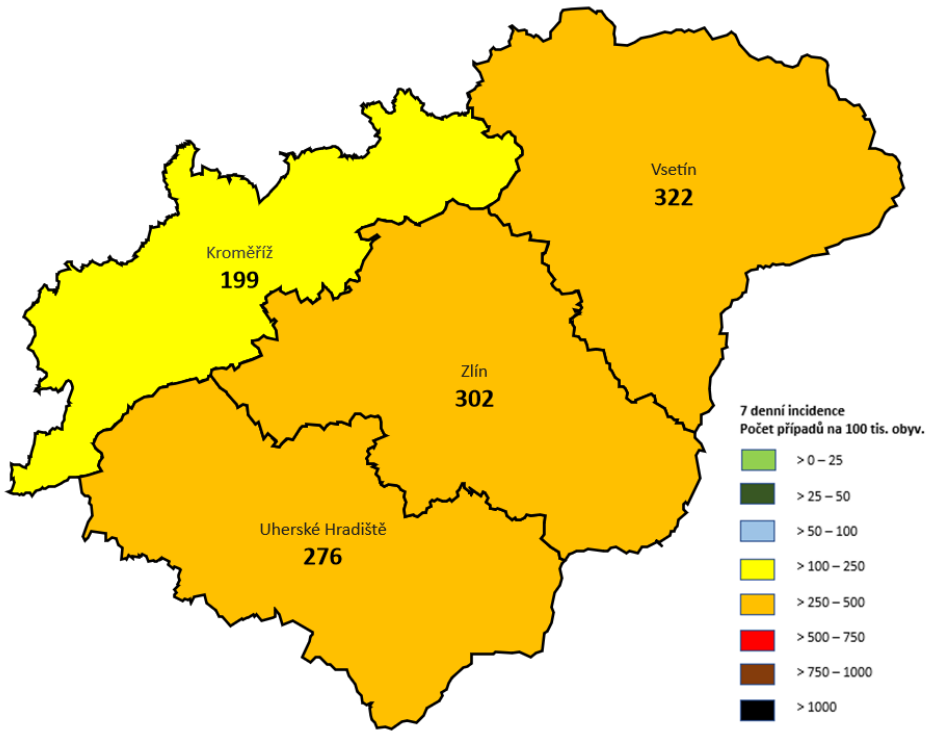

Srovnání vývoje 7denní incidence Zlínský kraj vs. ČR

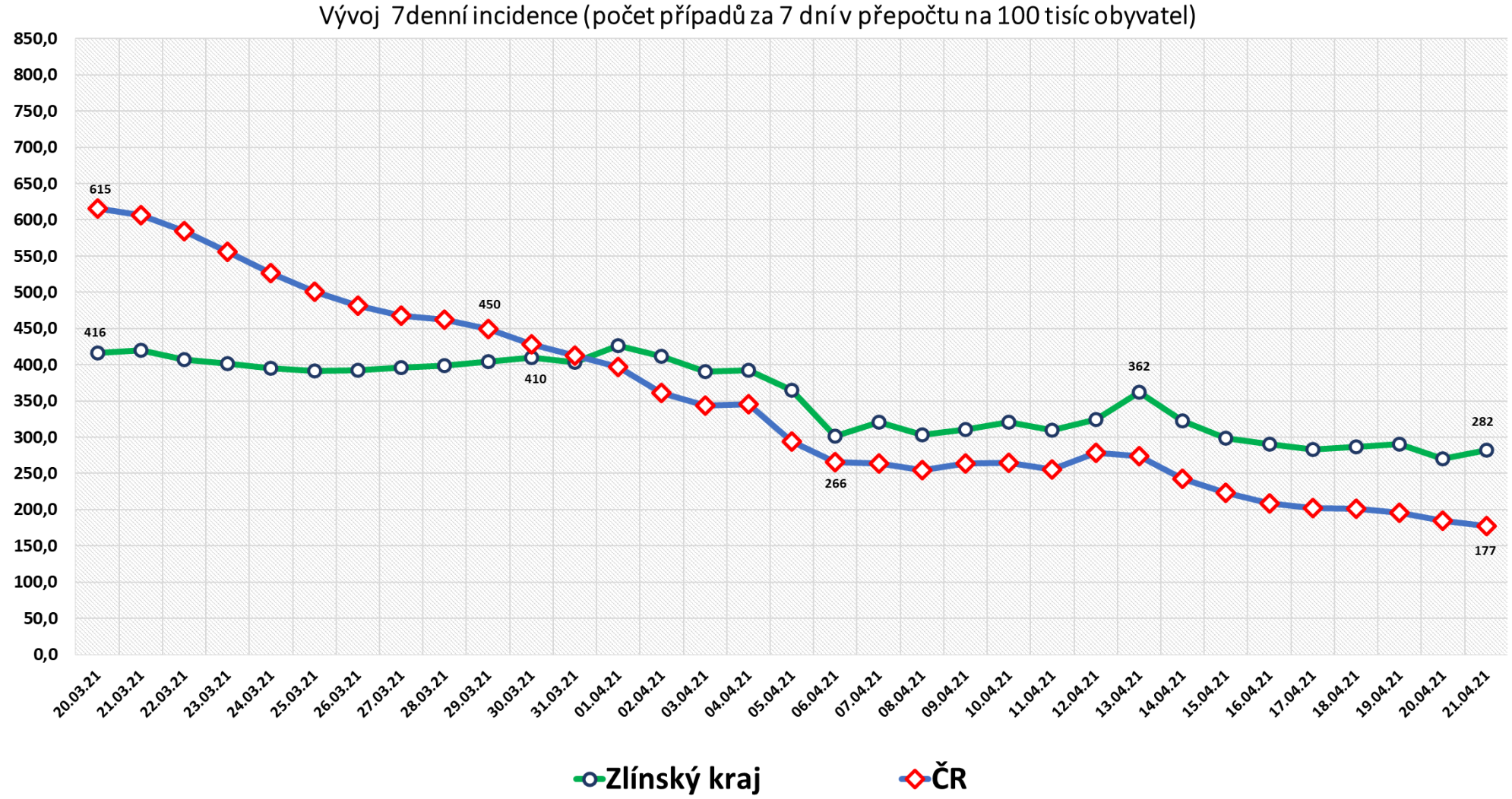

Denní souhrn za předchozí den

- Aktuální epidemiologická situace je nepříznivá a riziko dalšího šíření nemoci COVID-19 je velmi vysoké.
- Za včerejší den bylo hlášeno 2 942 případů onemocnění COVID-19, nejvíce nových případů COVID-19 hlášeno za včerejší den v Moravskoslezském kraji (367 případů)
- Aktuální 7 denní průměr má hodnotu 2 812 případů a celorepubliková 7 denní incidence je 195,5 případů na 100 tisíc obyvatel, nejvyšší incidence je hlášena ve Zlínském kraji (282).
- **Incidence případů vyšší než 500 případů na 100 tisíc obyvatel za 7 dní ani z jednoho okresu aktuálně**, absolutně nejvyšší je v okrese Vsetín, a to 322 případů na 100 tisíc obyvatel.
- V seniorní skupině (65+) hlášeno za posledních 7 dní celkem 2 735 případů onemocnění, v přepočtu na počet obyvatel to činí 128,3 případů na 100 tisíc obyvatel. Denní průměr za 7 dní je 391 případů denně.
- Celkový počet hospitalizací je 3 909, na jednotkách intenzivní péče je léčeno 923 pacientů. Počet nových příjmů – 220. Nejvyšší počet celkových hospitalizací hlášen z MSK (558)
- Za předchozí den provedeno 18 203 testů PCR a 138 418 Ag testů
- Celkem bylo ke dni 21. 4. 2021 (20:00) vykázáno 2 647 527 aplikovaných dávek očkování, a to u 1 739 419 unikátních osob, které dostaly minimálně jednu dávku očkování. U 908 108 osob bylo očkování ukončeno aplikací druhé dávky.

Státy přímo sousedící s ČR – popis situace

Země	Popis situace
Německo	**+ 29 518 případů za 24 hodin**
Rakousko	**+ 2 405 případů za 24 hodin** Burgenland: 42 Kärnten: 77 Niederösterreich: 287 Oberösterreich: 490 Salzburg: 89 Steiermark: 390 Tirol: 232 Vorarlberg: 138 Wien: 660

Zdroj dat: RKI

Vývoj Německo

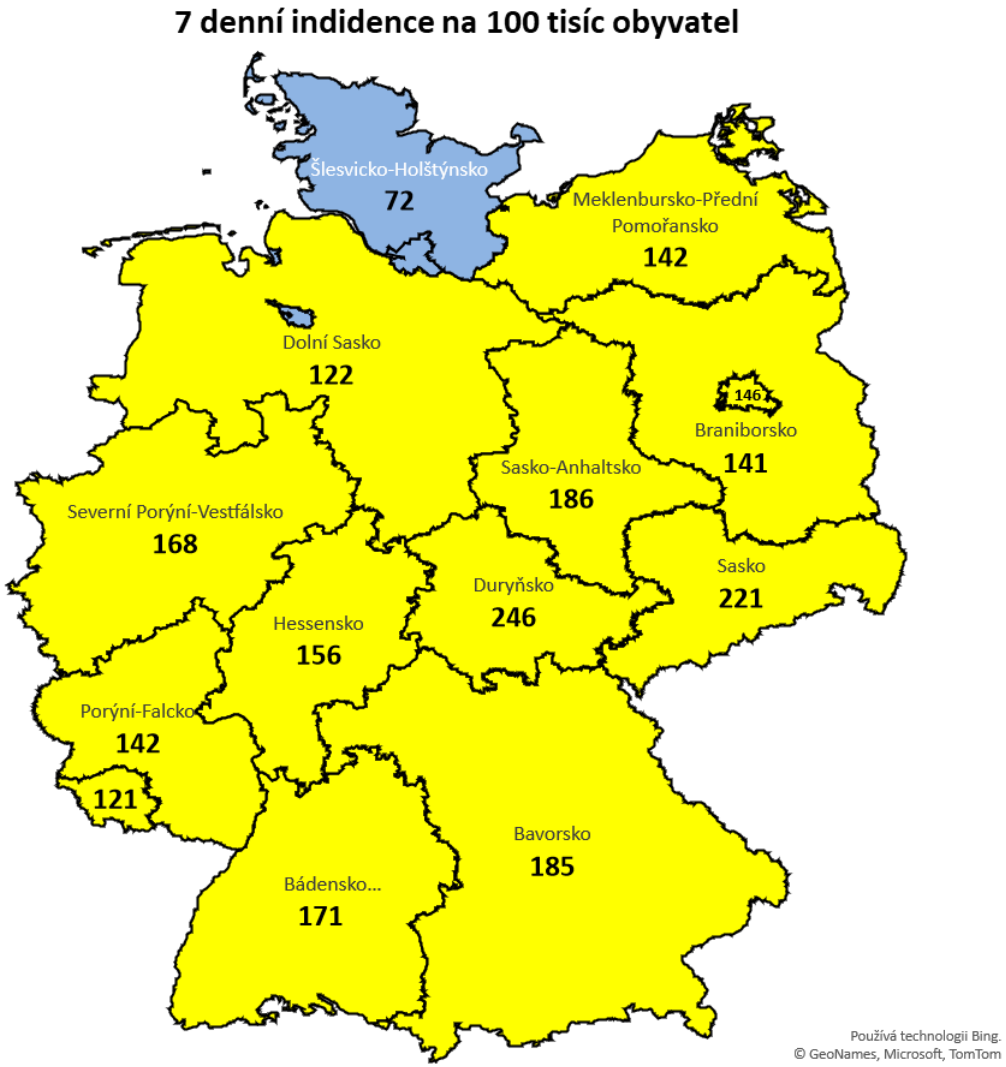

Zdroj dat: RKI

Situace v příhraničí s Německem

Mapa 7 denní incidence (počet případů za 7 dní přepočtených na 100 tisíc obyvatel)

Bundesrepublik Deutschland

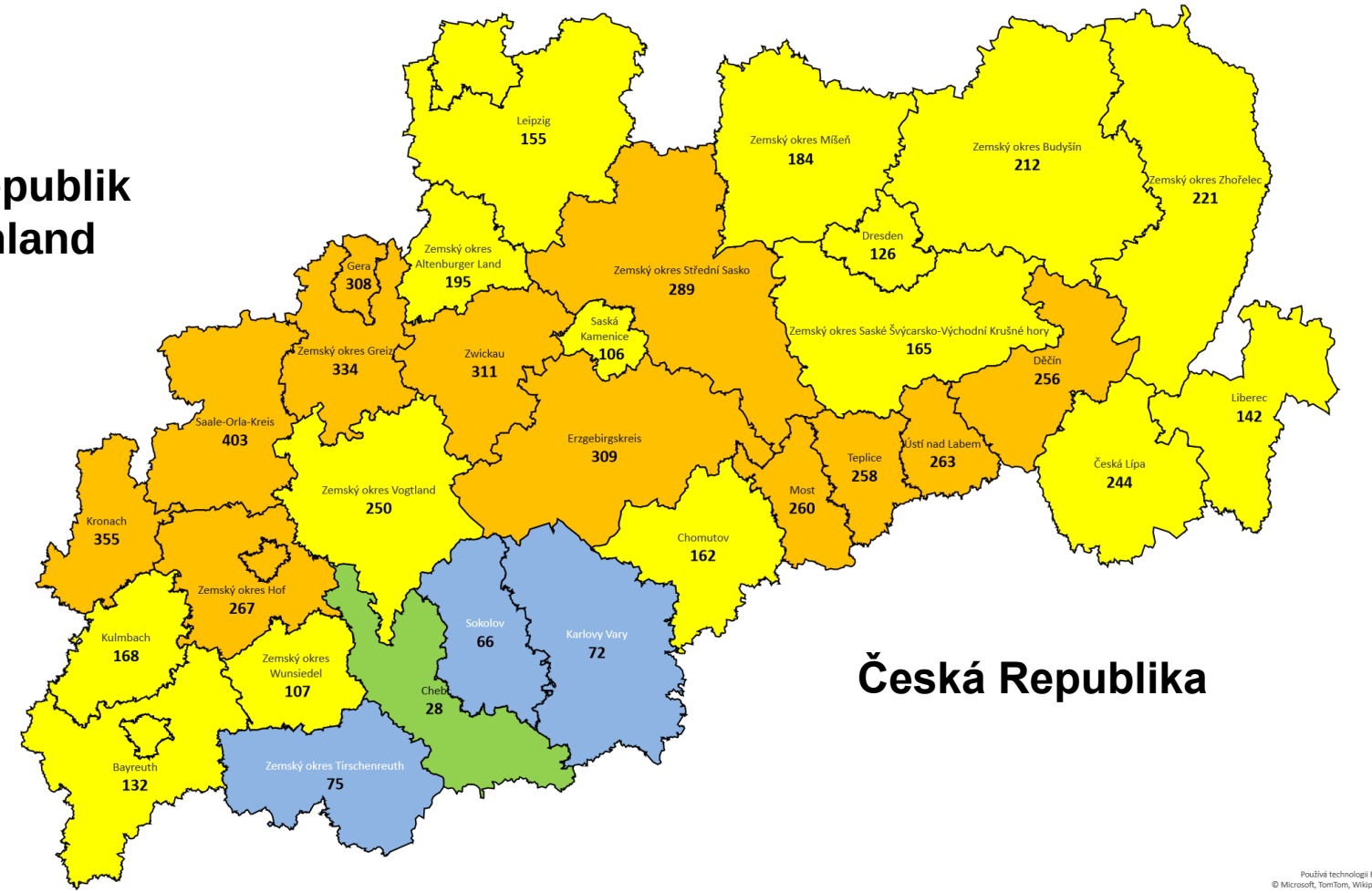

Česká Republika

7 denní incidence
Počet případů na 100 tis. obyv.

- > 0 – 25
- > 25 – 50
- > 50 – 100
- > 100 – 250
- > 250 – 500
- > 500 – 750
- > 750 – 1000
- > 1000

Používá technologii Bing.
© Microsoft, TomTom, Wikipedia

Zdroj dat: RKI, ÚZIS

Situace v příhraničí s Německem

Mapa 7 denní incidence (počet případů za 7 dní přepočtených na 100 tisíc obyvatel)

Vývoj Rakousko

Počet případů hlášených za 7 dní přepočtených na 100 tisíc obyvatel v jednotlivých spolkových zemích

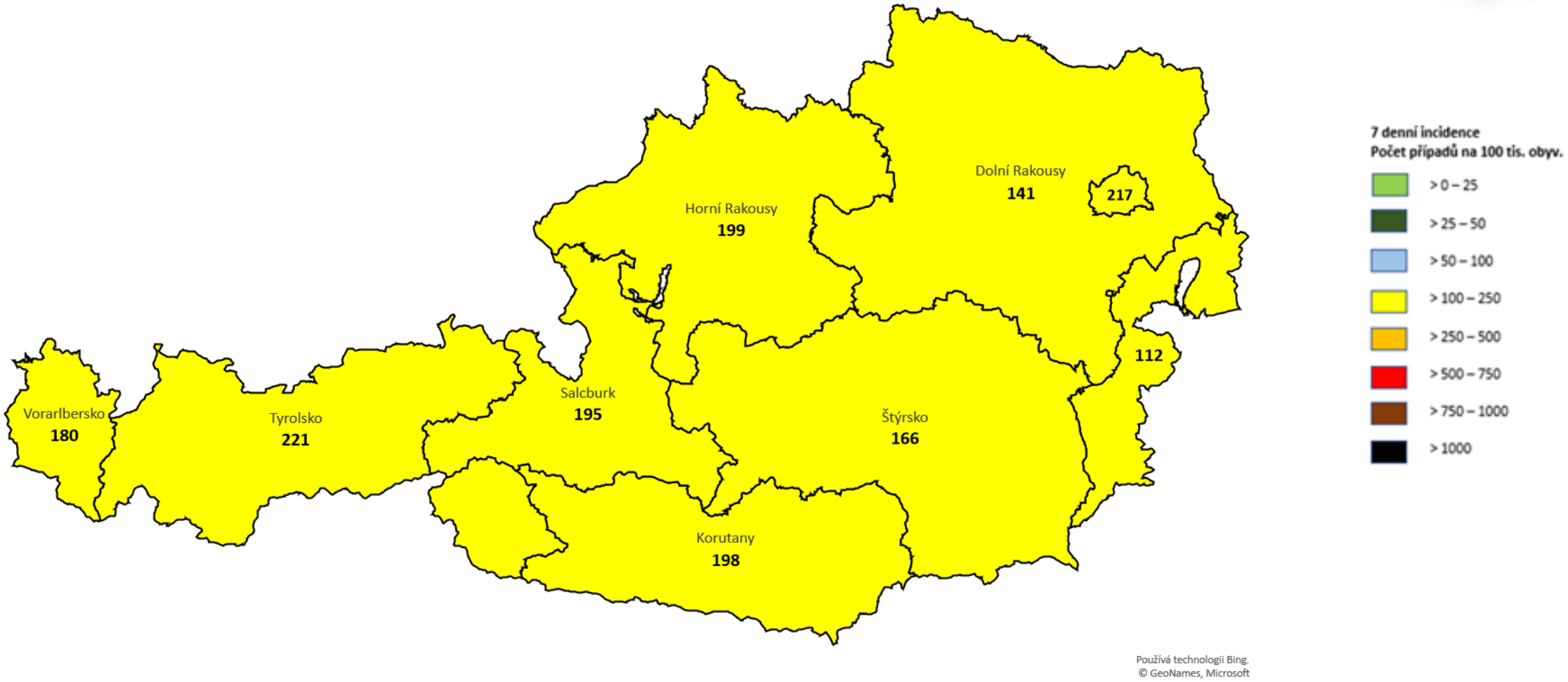

Zdroj dat: AGES

Situace v příhraničí s Rakouskem

Mapa 7 denní incidence (počet případů za 7 dní přepočtených na 100 tisíc obyvatel)

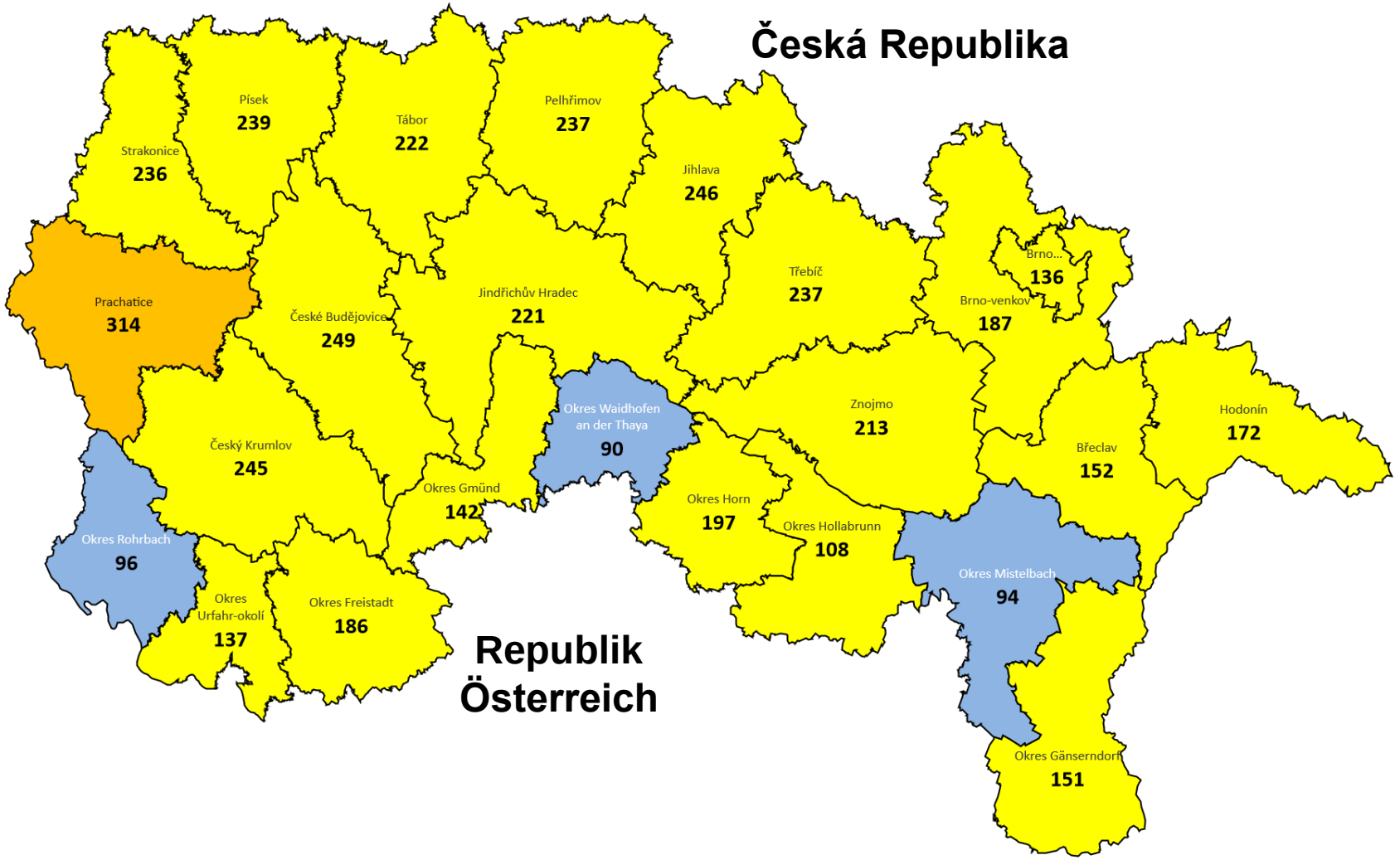

7 denní incidence
Počet případů na 100 tis. obyv.

- > 0 – 25
- > 25 – 50
- > 50 – 100
- > 100 – 250
- > 250 – 500
- > 500 – 750
- > 750 – 1000
- > 1000

Používá technologii Bing.
© GeoNames, Microsoft, TomTom, Wikipedia

Zdroj dat: AGES/EMS, ÚZIS

Horní Rakousy – počet případů za 7 dní na 100 tisíc obyvatel

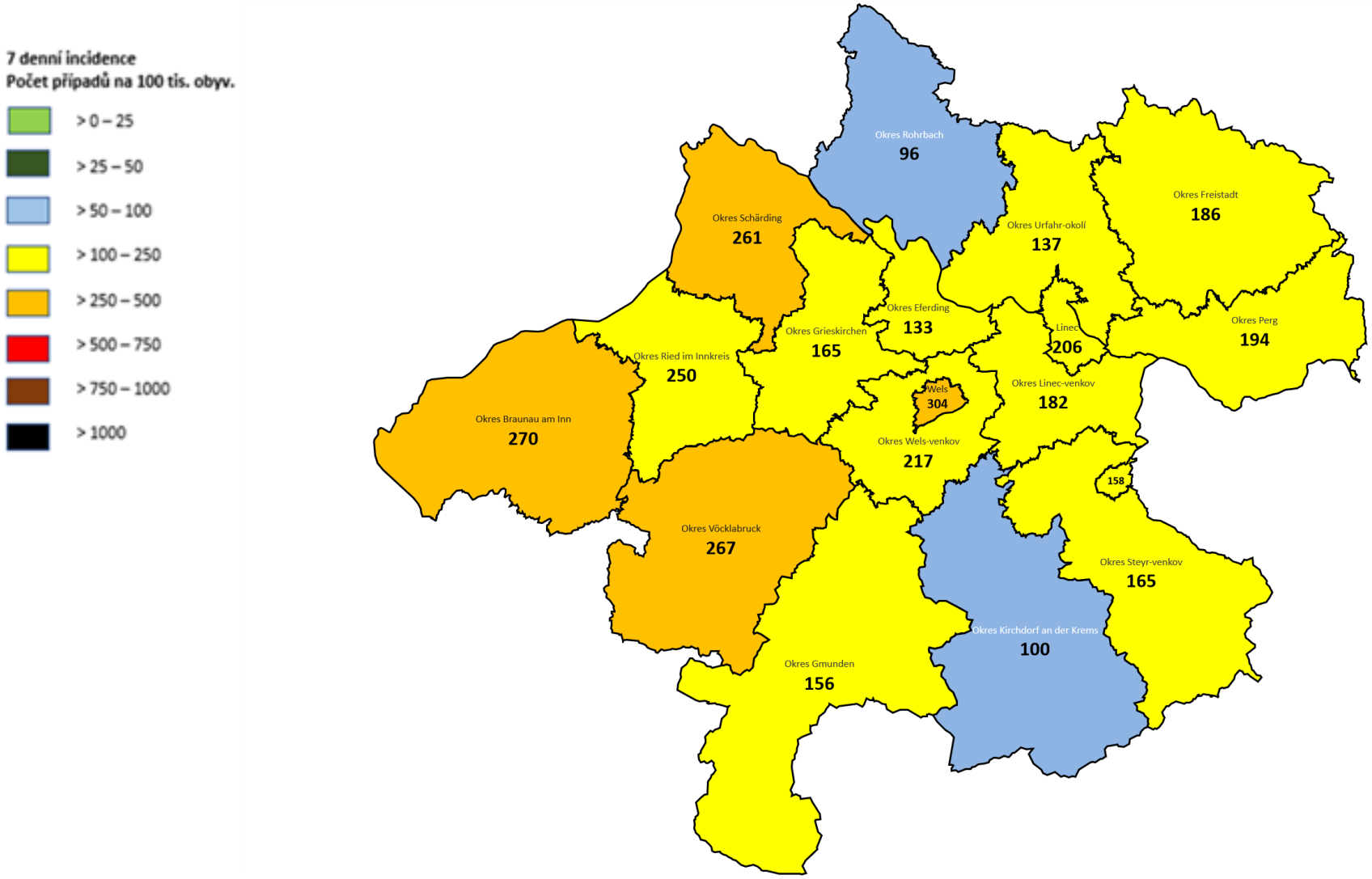

Dolní Rakousy – počet případů za 7 dní na 100 tisíc obyvatel

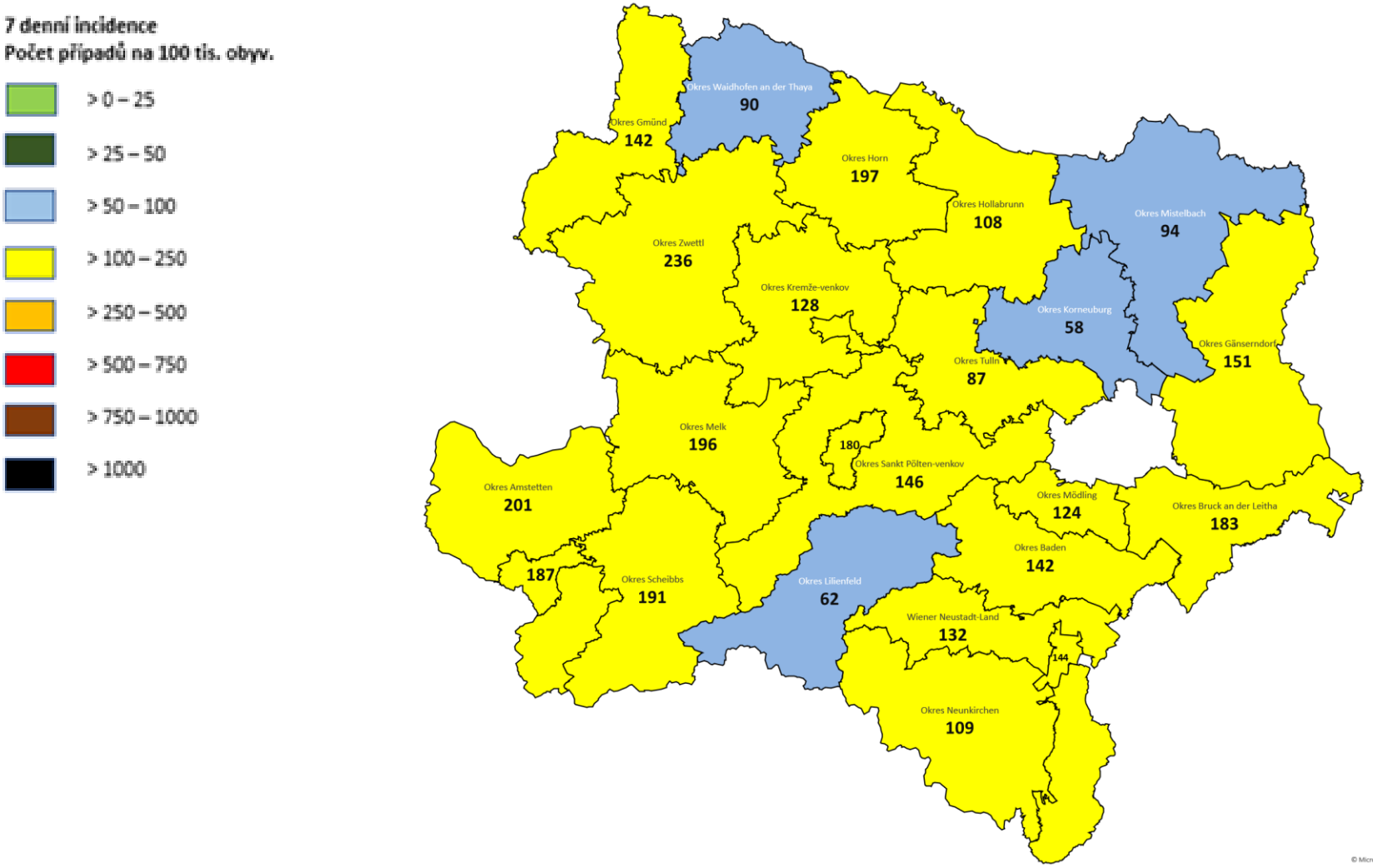

Státy přímo sousedící s ČR – popis situace

Země	Popis situace
Polsko	**+ 12 762 případů za 24 hodin** ▪ 175 lidí zemřelo na COVID-19 a 519 osob zemřelo na COVID-19 v souvislosti s jinými onemocněními. śląskiego (2123), mazowieckiego (1397), dolnośląskiego (1376), wielkopolskiego (1286), małopolskiego (1075), łódzkiego (900), kujawsko-pomorskiego (695), zachodniopomorskiego (601), lubelskiego (555), pomorskiego (538), podkarpackiego (486), świętokrzyskiego (400), opolskiego (360), lubuskiego (351), warmińsko-mazurskiego (278), podlaskiego (220).
Slovensko	**+ 677 případů za 24 hodin** ▪ 53 úmrtí za 24 hodin

Vývoj Polsko

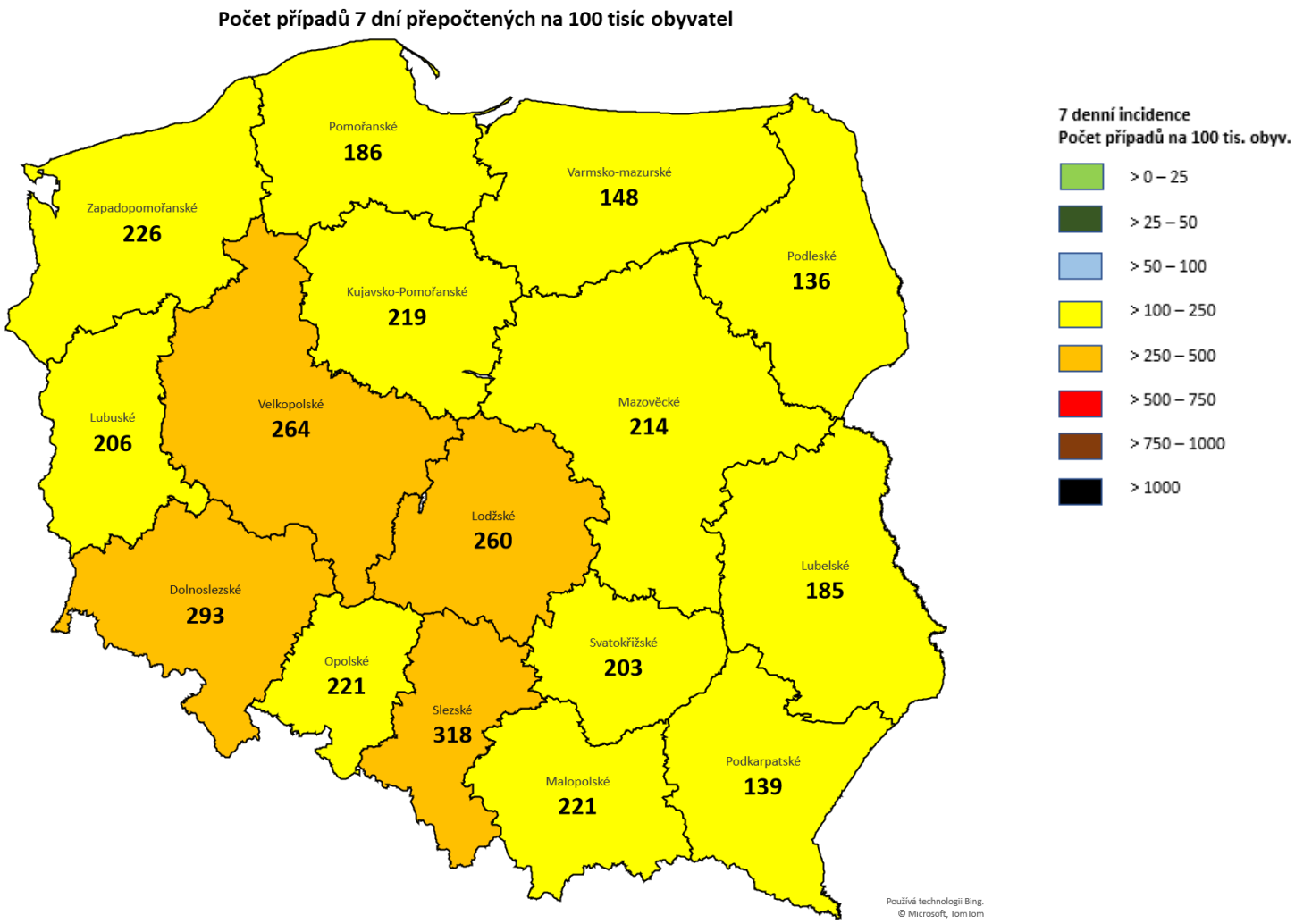

Počet případů hlášených za 7 dní na 100 tisíc obyvatel - Česko - Polské příhraničí

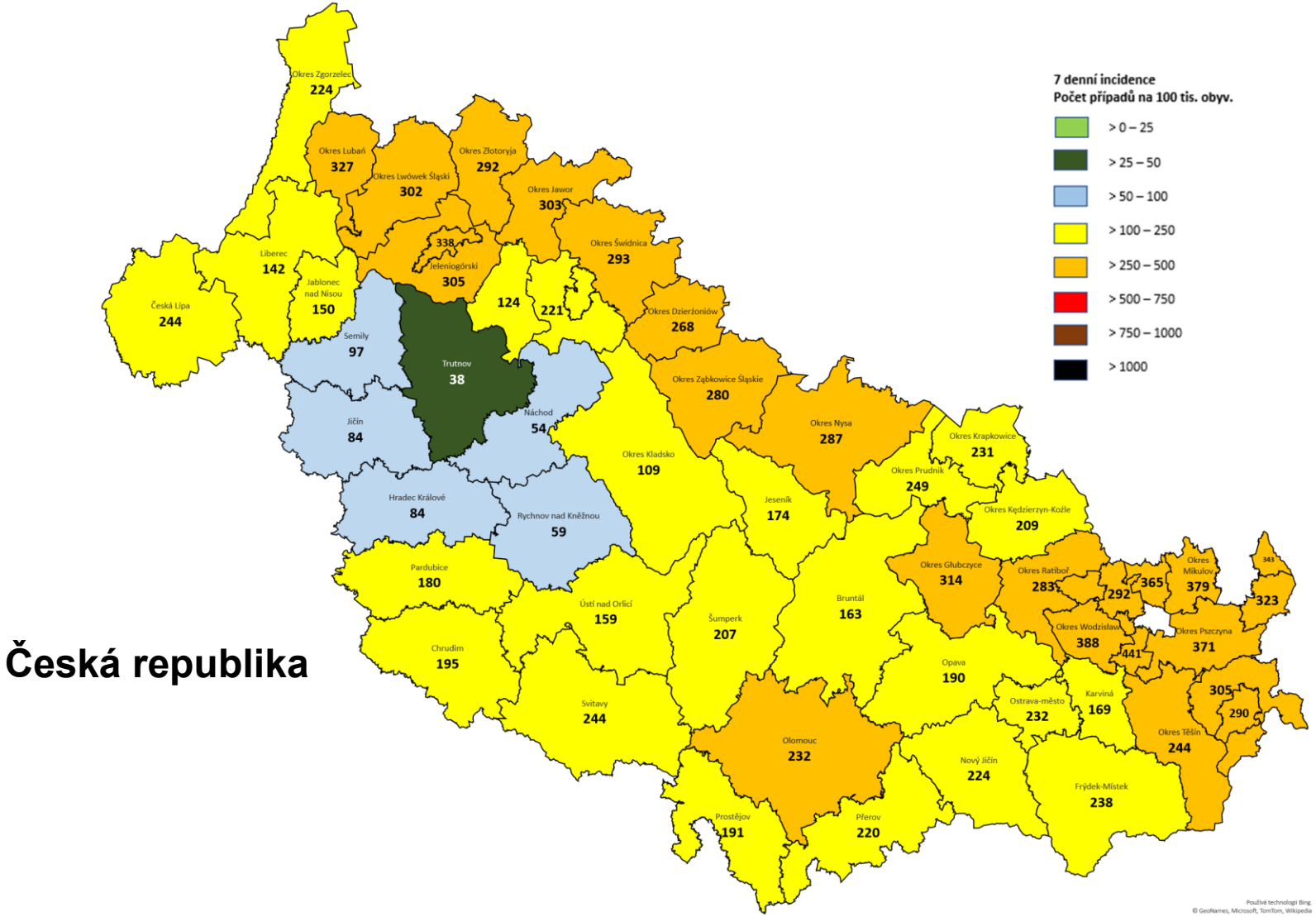

Slezské vojvodství

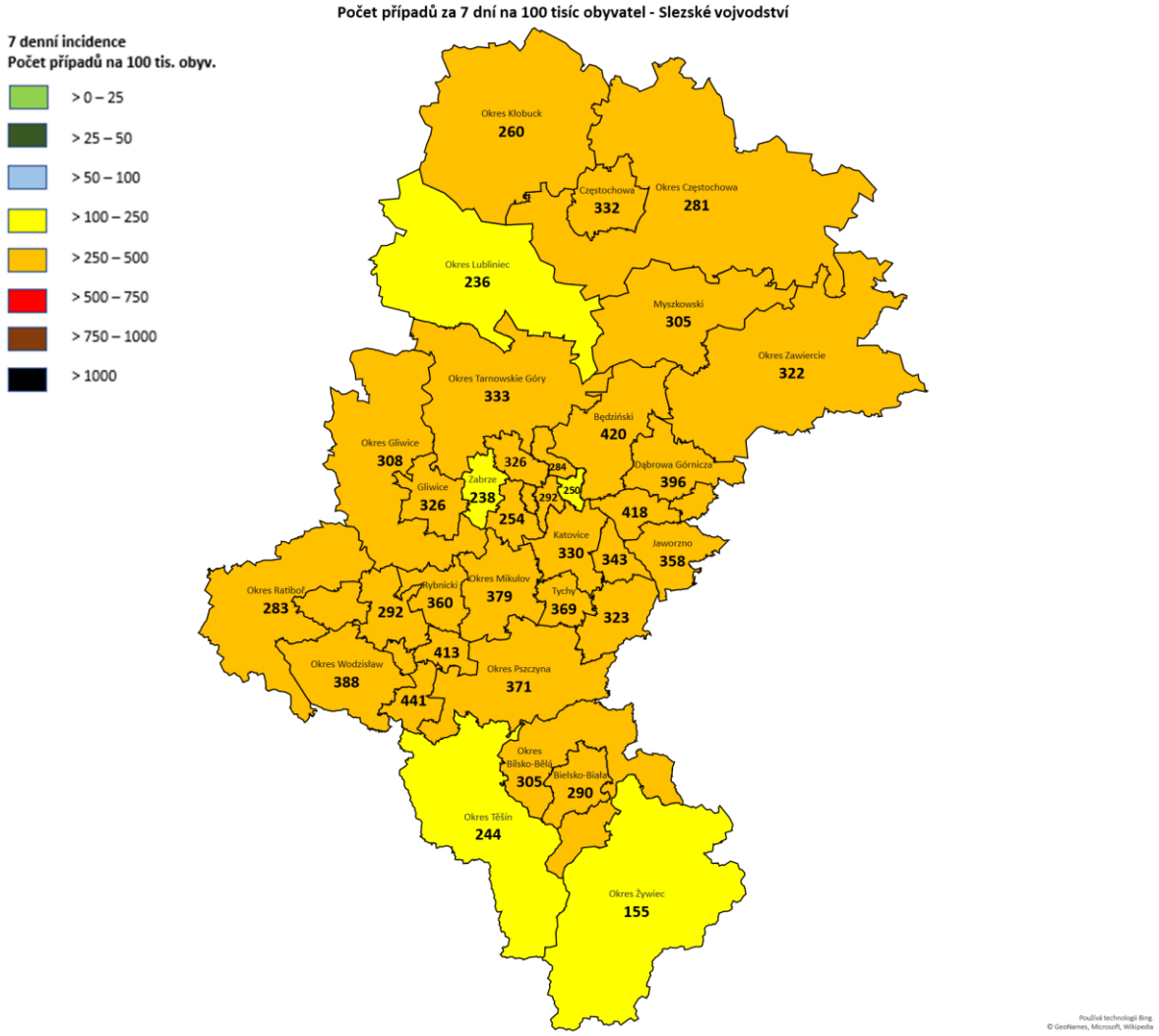

7denní vývoj situace na Slovensku

COVID 19 - Počet pozitívne testovaných osôb PCR testami na Slovensku

Počet pozitívne testovaných osôb PCR testami

4200

Vyberte dátum

15.4.2021 21.4.2021

Denný počet nových pozitívne testovaných osôb PCR testami

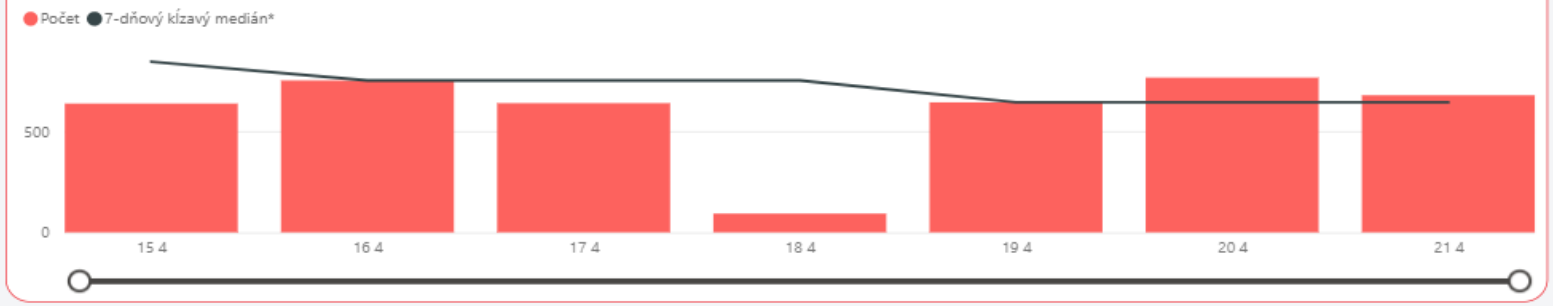

Vyberte pohlavie

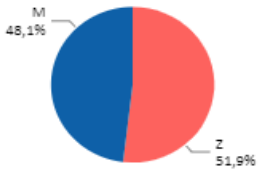

Prehľad pozitívne testovaných osôb PCR testami podľa okresu

Prehľad podľa kraja

Názov kraja	Počet
Banskobystrický kraj	437
Bratislavský kraj	298
Košický kraj	672
Nitriansky kraj	295
Prešovský kraj	735
Trenčiansky kraj	574
Trnavský kraj	360
Žilinský kraj	829

Prehľad podľa okresu

Názov okresu	Počet
Žilina	225
Košice	218
Bratislava	193
Prešov	147
Martin	136
Trenčín	125
Michalovce	123
Čadca	113

Zdroj údajov: Úrad verejného zdravotníctva
Výpočet: Národné centrum zdravotníckych informácií

Aktualizácia môže trvať niekoľko minút

Metodická poznámka: S účinnosťou od 30.3.2021 je do počtu pozitívne testovaných osôb osoba zaradená opakovane, ak počet dní medzi dvomi pozitívnymi výsledkami testu bol väčší ako tri mesiace

Situace na Slovensku

Koronavírus na Slovensku v číslach

Aktualizované 22. 4. 2021

Pribudlo **6 796** vykonaných PCR testov Celkovo: 2 527 366	Pribudlo **677** pozitívnych ľudí testovaných PCR Celkovo: 378 150	Pribudlo **128 958** vykonaných Ag testov Celkovo: 29 449 738	Pribudlo **574** pozitívnych Ag testov* Celkovo: 370 194
Rozdiel **-138** hospitalizovaných pacientov Celkovo: 1 731	**1 603** Počet hospitalizovaných s potvrdeným covid19 z toho na JIS: 153 a na pľúcnej ventilácii: 234		Pribudlo **53** úmrtí Celkovo: 11 357
642 7-dňový kĺzavý medián	Pribudlo **6 301** zaočkovaných osôb prvou dávkou Celkovo: 987 555	Pribudlo **12 818** zaočkovaných osôb druhou dávkou Celkovo: 382 953	**2 312 445** Chýbajúci počet ľudí k dosiahnutiu 60 % zaočkovanosti**
0,9-1,0 Reprodukčné číslo 0,85 – 0,95 Minulý týždeň	**1 484 190** Celkový počet dodaných vakcín Údaje ku: 13.4.2021	**304 250** Očakávané dodávky vakcín do konca apríla z toho: **Pfizer / BioNTech** – 146250, **Moderna** – 40800, **Astra Zeneca** – 90800, **J&J** – 26400	

Zdroj dat: korona.gov.sk

Vývoj Slovensko

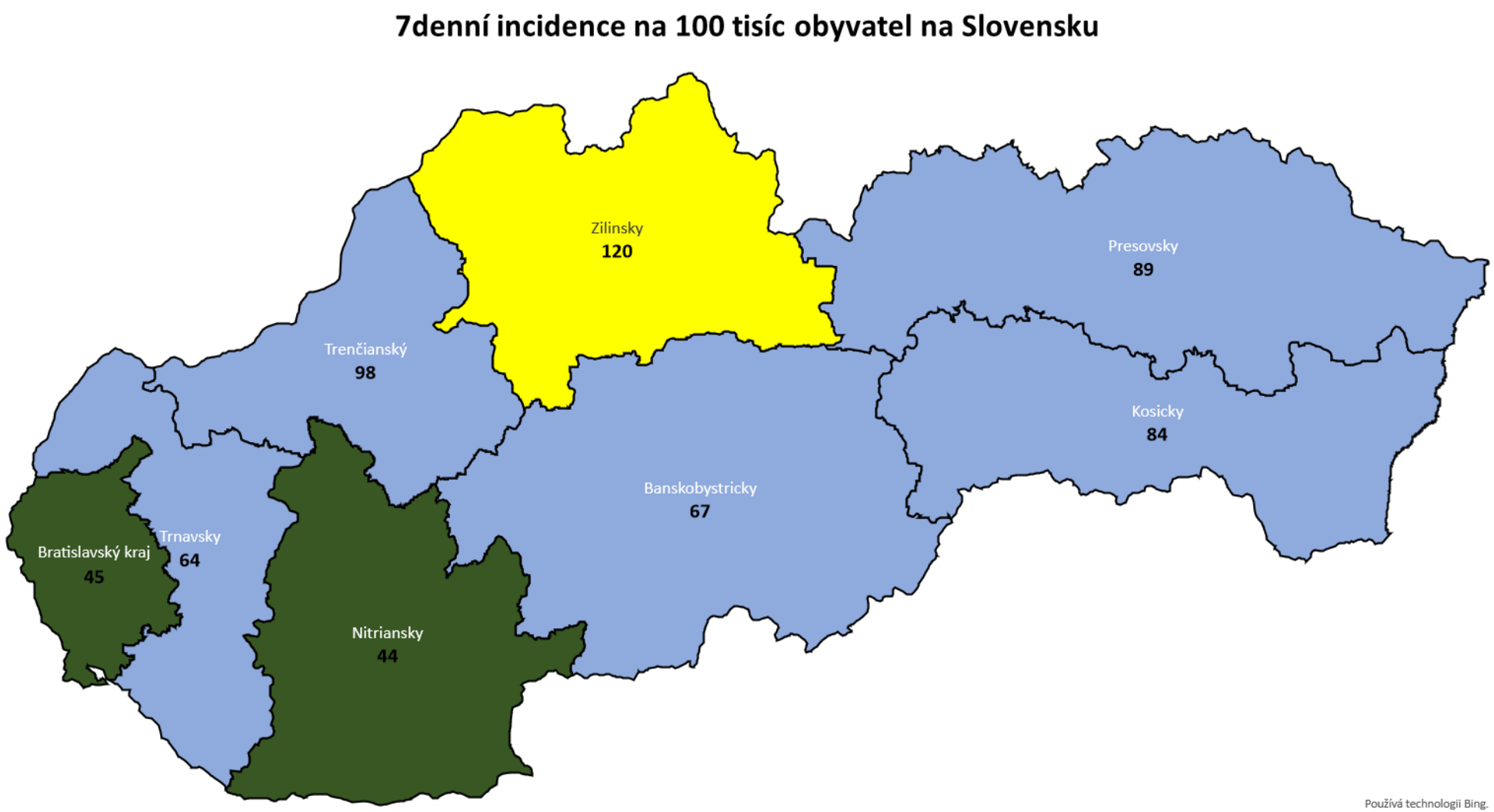
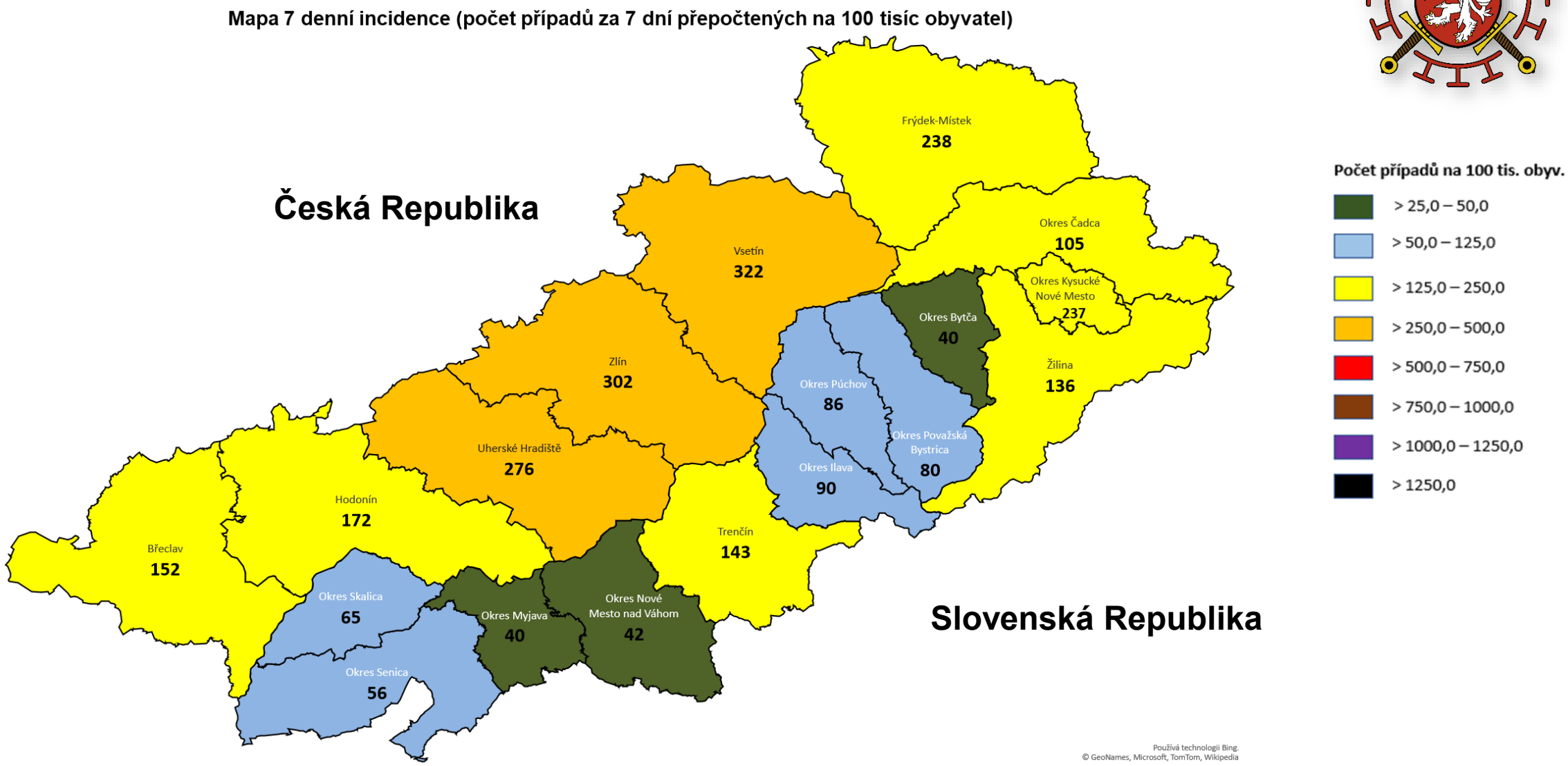
Situace v příhraničí se Slovenskem